





SOMMAIRE *Liv* *GIANT*

ÉQUIPEMENT DE LA CYCLISTE P4

POUR MOI

TEXTILE ROUTE	6
PROGRAMME CUSTOM	16
TEXTILE VTT	22
CASQUES	30
LUNETTES	34
CHAUSSURES	38

ÉQUIPEMENT DU VÉLO P42

POUR MON VELO

SELLES	44
ACCESSOIRES VELO	46
HYDRATATION	50
POMPES	55
REPARATION	56

EQUIPEMENT DU CYCLISTE P58

POUR MOI

TEXTILE ROUTE	62
PROGRAMME CUSTOM	74
TEXTILE VTT	84
CASQUES	94
LUNETTES	104
CHAUSSURES	110

EQUIPEMENT DU VELO P118

POUR MON VÉLO

COMPOSANTS ROUTE	120
COMPOSANTS VTT	144
ACCESSOIRES	156
COMPTEURS	164
ECLAIRAGES	170
HYDRATATION	176
ACCESSOIRES URBAINS	182
BAGAGERIE	190

ENTRETIEN ET REPARATION P194

POUR ENTRETENIR MON VÉLO

OUTILLAGE	196
GONFLAGE	202
CHAMBRES A AIR	208
FREINS	210
PATTES DE DERAILLEUR	214
EQUIPEMENTS VAE	216







ÉQUIPEMENTS DE LA CYCLISTE

Pour se faire plaisir à vélo, le confort est un élément crucial.

Toutes nos solutions d'équipement sont spécifiquement conçues pour un style de pilotage précis, d'après la philosophie des 3F de Liv, pour gravir comme pour descendre les routes de montagne, partir des journées entières à l'assaut de sentiers ou se balader le dimanche.

Nos tissus et équipements reposent sur une conception de haute technologie et sont conçus spécialement pour le cyclisme, pour vous permettre de rester au sec, à une température agréable et profiter d'un maximum de confort par tous les temps et dans toutes les situations.

PRÊTE POUR ALLER ROULER

POUR MOI

TEXTILE ROUTE	6
COLLECTION CCC	6
COLLECTION FRANCE	7
COLLECTION VICTORIA	8
COLLECTION AUDACIA	10
COLLECTION VALENTIA	12
TEXTILE TRIATHLON	14
PROGRAMME CUSTOM	16
CUISSARDS/COLLANTS	18
VESTES/COUPE-VENTS	20
TEXTILE VTT	22
COLLECTION VTT TRAIL	22
ACCESSOIRES TEXTILE	26
CASQUES ROUTE	30
CASQUES VTT	32
LUNETTES	34
CHAUSSURES ROUTE	38
CHAUSSURES VTT	40



COLLECTION CCC



MAILLOT MANCHES COURTES
LIV TEAM CCC REPLICA

Réf. 850003950-54

- Technologie TransTextura
- Ouverture full zip et coutures plates
- Design Team CCC
- 3 poches arrière
- Bande silicone en bas du dos
- Taille XS-S-M-L-XL



CUISSARD LIV TEAM CCC
REPLICA

Réf. 860001762-66

- Peau ProComfort triple densité
- Technologie transTextura Plus X-odor antimicrobien
- Tissu à structure de récupération
- Coutures plates et élastiques en silicone
- Taille XS-S-M-L-XL


COLLECTION FRANCE



MAILLOT MANCHES COURTES LIV TEAM FRANCE

Réf. GF8500000-04

- Tissu très léger
- Conception pour obtenir un maximum de confort et de performance
- Respirabilité et circulation de l'air optimisées
- 4 poches arrières dont 1 zippée
- Tissus élastiques horizontaux dans le dos pour empêcher le mouvement des poches
- Taille XS-S-M-L-XL



CUISSARD LIV TEAM FRANCE

Réf. GF8600000-04

- Conçus avec seulement quelques coutures dans le but de réduire les éventuels points de friction
- Peau de chamois multicouches recouvrant de manière optimale les zones ischiatique et périnéale et assurant un soutien optimal à l'os pelvien
- Construction de la peau de chamois en cellules ouvertes perméable à l'air assurant une respirabilité maximum
- Traitement anti-bactérien
- Tissu antimicrobien
- Extrémité des cuisses coupée au laser et intégrant un revêtement en silicone antidérapant
- Moulage de précision 3D
- Taille XS-S-M-L-XL

COLLECTION VICTORIA



MAILLOT MANCHES COURTES
LIV VICTORIA NOIR/BLEU

Réf. SA8500000-04

- Fabriqué en Italie par Santini
- Protection anti-UV
- Respirabilité maximum
- Ouverture full Zipp
- 4 poches arrière dont une zippée
- Grande bande silicone en bas du dos
- Taille XS-S-M-L-XL



CUISSARD LIV VICTORIA NOIR/
BLEU

Réf. SA8600000-04

- Fabriqué en Italie par Santini
- Peau C3W
- Protection anti-UV
- Bretelles coupées au laser
- Bandes latérales en tissu de compression
- Grande bande silicone en bas des cuisses
- Taille XS-S-M-L-XL



GANTS COURTS LIV VICTORIA
NOIR/BLEU

Réf. SA8300000-03

- Fabriqué en Italie par Santini
- Légers et respirant
- Grande liberté de mouvement
- Paume antidérapante et antichoc en daim
- Pouce en éponge rembourrée
- Taille S-M-L-XL



CHAUSSETTES LIV VICTORIA
NOIR/BLEU

Réf. SA8200000-01

- Fabriqué en Italie par Santini
- Propriété anti-odeur et anti-allergique
- Evacuation rapide de l'humidité
- Hauteur 18cm
- Taille XS/S-M/L



MAILLOT MANCHES COURTES LIV VICTORIA MARINE/JAUNE

Réf. SA8500005-09

- Fabriqué en Italie par Santini
- Protection anti-UV
- Respirabilité maximum
- Ouverture full Zipp
- 4 poches arrière dont une zippée
- Grande bande silicone en bas du dos
- Taille XS-S-M-L-XL



CUISSARD LIV VICTORIA MARINE/JAUNE

Réf. SA8600005-09

- Fabriqué en Italie par Santini
- Peau C3W
- Protection anti-UV
- Bretelles coupées au laser
- Bandes latérales en tissu de compression
- Grande bande silicone en bas des cuisses
- Taille XS-S-M-L-XL



GANTS COURTS LIV VICTORIA MARINE/JAUNE

Réf. SA8300004-07

- Fabriqué en Italie par Santini
- Légers et respirant
- Grande liberté de mouvement
- Paume antidérapante et antichoc en daim
- Pouce en éponge rembourrée
- Taille S-M-L-XL



CHAUSSETTES LIV VICTORIA MARINE/JAUNE

Réf. SA8200002-03

- Fabriqué en Italie par Santini
- Propriété anti-odeur et anti-allergique
- Evacuation rapide de l'humidité
- Hauteur 18cm
- Taille XS/S-M/L

COLLECTION AUDACIA



MAILLOT MANCHES COURTES LIV AUDACIA BLEU/ROUGE

Réf. SA8500010-14

- Fabriqué en Italie par Santini
- Protection anti-UV
- Elasticité et confort maximum
- Ouverture full Zipp
- 3 poches arrière
- Taille XS-S-M-L-XL



GANTS COURTS LIV AUDACIA BLEU/ROUGE

Réf. SA8300008-11

- Fabriqué en Italie par Santini
- Légers et respirant
- Grande liberté de mouvement
- Paume antidérapante et antichoc en daim
- Pouce en éponge rembourrée
- Taille S-M-L-XL



CHAUSSETTES LIV AUDACIA VIOLET/NOIR

Réf. SA8200004-05

- Fabriqué en Italie par Santini
- Propriété anti-odeur et anti-allergique
- Evacuation rapide de l'humidité
- Hauteur 18cm
- Taille XS/S-M/L



MAILLOT MANCHES COURTES LIV AUDACIA VERT/MARINE

Réf. SA8500015-19

- Fabriqué en Italie par Santini
- Protection anti-UV
- Elasticité et confort maximum
- Ouverture full Zipp
- 3 poches arrière
- Taille XS-S-M-L-XL



GANTS COURTS LIV AUDACIA VERT/MARINE

Réf. SA8300012-15

- Fabriqué en Italie par Santini
- Légers et respirant
- Grande liberté de mouvement
- Paume antidérapante et antichoc en daim
- Pouce en éponge rembourrée
- Taille S-M-L-XL



CHAUSSETTES LIV AUDACIA VERT/MARINE

Réf. SA8200006-07

- Fabriqué en Italie par Santini
- Propriété anti-odeur et anti-allergique
- Evacuation rapide de l'humidité
- Hauteur 18cm
- Taille XS/S-M/L



CUISSARD LIV AUDACIA NOIR

Réf. SA8600035-39

- Fabriqué en Italie par Santini
- Tissu de compression
- Peau GIL EVO
- Protection anti-UV
- Taille XS-S-M-L-XL



COLLECTION VALENTIA



MAILLOT MANCHES LIV
VALENTIA NOIR/ORANGE

Réf. SA8500020-24

- Fabriqué en Italie par Santini
- Bandes réfléchissantes
- Ouverture full Zipp
- 4 poches arrière dont une zippée
- Bande silicone en bas du dos
- Taille XS-S-M-L-XL



CUISSARD LIV VALENTIA
SHORT NOIR/ORANGE

Réf. SA8600040-44

- Fabriqué en Italie par Santini
- Tissu de compression
- Peau GIL EVO
- Taille XS-S-M-L-XL



GANTS COURTS LIV VALENTIA
NOIR/ORANGE

Réf. SA8300016-19

- Fabriqué en Italie par Santini
- Légers et respirant
- Grande liberté de mouvement
- Paume antidérapante et antichoc en daim
- Pouce en éponge rembourrée
- Taille S-M-L-XL



CHAUSSETTES LIV VALENTIA
NOIR/ORANGE

Réf. SA8200008-09

- Fabriqué en Italie par Santini
- Propriété anti-odeur et anti-allergique
- Evacuation rapide de l'humidité
- Hauteur 18cm
- Taille XS/S-M/L



MAILLOT MANCHES COURTES LIV VALENTIA BORDEAUX

Réf. SA8500025-29

- Fabriqué en Italie par Santini
- Bandes réfléchissantes
- Ouverture full Zipp
- 4 poches arrière dont une zippée
- Bande silicone en bas du dos
- Taille XS-S-M-L-XL



CUISSARD LIV VALENTIA BORDEAUX

Réf. SA8600045-49

- Fabriqué en Italie par Santini
- Tissu de compression
- Peau GIL EVO
- Taille XS-S-M-L-XL



CORSAIRE LIV VALENTIA NOIR

Réf. SA8600050-54

- Fabriqué en Italie par Santini
- Tissu de compression
- Ceinture élastique doublée
- Arrière du genou en nid d'abeille siliconé pour faciliter le mouvement sans compression excessive
- Peau GIL EVO
- Taille XS-S-M-L-XL



GANTS COURTS LIV VALENTIA BORDEAUX

Réf. SA8300020-23

- Fabriqué en Italie par Santini
- Légers et respirant
- Grande liberté de mouvement
- Paume antidérapante et antichoc en daim
- Pouce en éponge rembourrée
- Taille S-M-L-XL



CHAUSSETTES LIV VALENTIA BORDEAUX

Réf. SA8200015-16

- Fabriqué en Italie par Santini
- Propriété anti-odeur et anti-allergique
- Evacuation rapide de l'humidité
- Hauteur 18cm
- Taille XS/S-M/L



COLLECTION VICTORIA TRIATHLON



COMBINAISON TRIFONCTION LIV VICTORIA

Réf. SA8400000-04

- Fabriqué en Italie par Santini
- Léger et très respirant
- Séchage extrêmement rapide
- Coutures anti-abrasion
- Peau de chamois waterproof
- 1 grande poche
- Accroche dorsale réglable
- Taille XS-S-M-L-XL



TOP TRIATHLON LIV VICTORIA

Réf. SA8400005-09

- Fabriqué en Italie par Santini
- Léger et très respirant
- Séchage extrêmement rapide
- Coutures anti-abrasion
- 1 grande poche
- Taille XS-S-M-L-XL

SHORT TRIATHLON LIV VICTORIA

Réf. SA8400010-14


- Fabriqué en Italie par Santini
- Léger et très respirant
- Séchage extrêmement rapide
- Coutures anti-abrasion
- Peau de chamois waterproof
- Taille XS-S-M-L-XL

PROGRAMME CUSTOM

- 1 CONNECTEZ-VOUS À L'INTERFACE WEB DÉDIÉE (BIENTÔT DISPONIBLE)
- 2 CHOISISSEZ LA COULEUR DU MAILLOT & DU CUISSARD (CHAUSSETTES ASSORTIES DISPONIBLES P27)
- 3 INSÉREZ LE LOGO DE VOTRE MAGASIN
- 4 COMMANDEZ LES TAILLES SOUHAITÉES (TARIFS DÉGRESSIFS)

POUR EN SAVOIR PLUS, CONTACTEZ JEAN-MARC FRAVAL À L'ADRESSE
JMFRAVAL@GIANT.FR

COULEURS DISPONIBLES :



NOIR



VIOLET




TURQUOISE



CERISE



CORAIL



BLANC

CUISSARD CUSTOM



NOIR



VIOLET



TURQUOISE



CERISE



CORAIL



BLANC



MAILLOTS CUSTOM



MAILLOT LIV CUSTOM
NOIR

MAILLOT LIV CUSTOM
VIOLET

MAILLOT LIV CUSTOM
TURQUOISE



MAILLOT LIV CUSTOM
CERISE

MAILLOT LIV CUSTOM
CORAIL

MAILLOT LIV CUSTOM
BLANC

CUISSARDS / COLLANTS



CUISSARD LIV FISSO

Réf. 860000279-83

- Peau SportComfor™ version femme haute densité
- Composition : Lycra Simiandan
- Coupe Athletic Fit
- Peau confortable et respirante
- Ceinture élastique confortable
- Tailles XS-S-M-L-XL



CORSAIRE LIV BELIV NOIR/VIOLET

Réf. 860001119-23

- Technologie TransTextura™
- Peau CoreComfor™ double densité version femme
- Coutures plates avec un bon confort
- Logo réfléchissant
- Tailles XS-S-M-L-XL



CORSAIRE LIV MOSSA

Réf. 860000269-73

- Peau Core comfort™ multi-épaisseur
- Technologie TransTextura
- Spécialement dessiné pour l'anatomie féminine
- Tissu à structure de récupération
- Tailles XS-S-M-L-XL



COLLANT LIV MOSSA

Réf. 860000274-78

- Peau Core comfort™ multi-épaisseur
- Technologie TransTextura Plus™ X-odor anti-microbien
- Spécialement dessiné pour l'anatomie féminine
- Tissu à structure de récupération
- Tailles XS-S-M-L-XL



COLLANT LIV FISSO MIDTHERMAL

Réf. 860000392-96

- Peau SportComfor™ version femme haute densité
- Technologie ThermTextura™ Plus X-odor antimicrobien
- Coutures plates et Logo réfléchissant
- Fermetures ZIP
- Tailles XS-S-M-L-XL



COLLANT THERMAL LIV FLARA

Réf. 860001785-89

- Peau SporComfor™ version haute densité
- Tissu ThermTextura™
- Large ceinture abdominale très confortable
- Fermetures Zip
- Tailles XS-S-M-L-XL



VESTES / COUPE-VENTS



VESTE LIV FLARA
WINDPROOF THERMAL

Réf. 850003422-26

- Technologie ProTextura™ coupe-vent et déperlant
- Technologie ThermTextura™ Evacuation d'humidité et maintien de la chaleur
- Coupe Clubfit, Full Zipp, Panneaux Stretch
- Détails réfléchissants, 3 poches arrière
- Tailles XS-S-M-L-XL



MAILLOT MANCHES LONGUES LIV
FLARA MIDTHERMAL

Réf. 850003428-32

- Technologie ProTextura™
- Idéal mi-saison, Chaleur et Respirabilité
- Coupe Clubfit, Full Zipp
- Détails réfléchissants, 3 poches arrière
- Tailles XS-S-M-L-XL



VESTE COUPE-VENT LIV VICTORIA
NOIR

Réf. SA8500069-73

- Fabriqué en Italie par Santini
 - Garantit l'équilibre thermique du corps
 - Protection garantie contre le vent et la pluie grâce à la technologie WARMSANT (260gr/m²)
 - Température d'utilisation 0-15°
 - 2 poches arrière zippées et étanches
- Taille XS-S-M-L-XL



COUPE-VENT SANS MANCHES LIV CEFIRA NOIR

Réf. 850003458-62

- Tissu ProTextura™ super léger
- Col montant pour une protection accrue
- Bandes réfléchissantes
- Sac de rangement en tissu
- Deux poches arrière
- Taille XS-S-M-L-XL



COUPE-VENT SANS MANCHES LIV CEFIRA ARGENT

Réf. 850003464-68

- Tissu ProTextura™ super léger
- Col montant pour une protection accrue
- Bandes réfléchissantes
- Sac de rangement en tissu
- Deux poches arrière
- Taille XS-S-M-L-XL



COUPE-VENT LIV CEFIRA NOIR

Réf. 850003440-44

- Technologie ProTextura™ super léger
- Idéal temps à faible luminosité et brouillard
- Coupe Clubfit, full zipp
- Détails réfléchissants, col haut, 2 poches arrière zippées
- Rangement dans la poche d'un maillot
- Tailles XS-S-M-L-XL



COUPE-VENT LIV CEFIRA ARGENT

Réf. 850003446-50

- Technologie ProTextura™ super léger
- Idéal temps à faible luminosité et brouillard
- Coupe Clubfit, full zipp
- Détails réfléchissants, col haut, 2 poches arrière zippées
- Rangement dans la poche d'un maillot
- Tailles XS-S-M-L-XL

COLLECTIONS VTT LIV



MAILLOT MANCHES COURTES LIV TEAM XC

Réf. CU8500000-04

- Tissu très léger
- Conception pour obtenir un maximum de confort et de performance
- Respirabilité et circulation de l'air optimisées
- 4 poches arrières dont 1 zippée
- Tissus élastiques horizontaux dans le dos pour empêcher le mouvement des poches
- Tailles XS-S-M-L-XL



CUISSARD LIV TEAM XC

Réf. CU8600000-04

- Conçus avec seulement quelques coutures dans le but de réduire les éventuels points de friction
- Peau de chamois multicouches recouvrant de manière optimale les zones ischiatique et périnéale et assurant un soutien optimal à l'os pelvien
- Construction de la peau de chamois en cellules ouvertes perméable à l'air assurant une respirabilité maximum
- Traitement anti-bactérien
- Tissu antimicrobien
- Extrémité des cuisses coupée au laser et intégrant un revêtement en silicone antidérapant
- Moulage de précision 3D
- Taille XS-S-M-L-XL





MAILLOT MANCHES COURTES LIV TRAIL STREAM BLEU

Réf. CU8500015-19

- Tissu léger et respirant
- Mailles d'aération stratégiquement placées dans des zones permettant le refroidissement rapide du corps
- Coupe ajustée pour le VTT
- Col rond élégant
- Une poche zippée
- Tailles XS-S-M-L-XL



MAILLOT MANCHES COURTES LIV TRAIL DROP VIOLET

Réf. CU8500020-24

- Tissu léger et respirant
- Mailles d'aération stratégiquement placées dans des zones permettant le refroidissement rapide du corps
- Coupe ajustée pour le VTT
- Col rond élégant
- Une poche zippée
- Tailles XS-S-M-L-XL



MAILLOT MANCHES LONGUES LIV TRAIL RUSH CARBONE / OR

Réf. CU8500025-29

- Tissu léger et respirant
- Mailles d'aération stratégiquement placées dans des zones permettant le refroidissement rapide du corps
- Coupe ajustée pour le VTT
- Col rond élégant
- Une poche zippée
- Taille XS-S-M-L-XL



SHORT LIV TRAIL RUSH NOIR/GRIS

Réf. CU8600025-29

- Tissu résistant et extensible dans les quatre sens pour un maximum de confort
- Double poches zippées sur les cotés
- Surface en contact avec la selle renforcée
- Tailles XS-S-M-L-XL



SHORT LIV TRAIL DROP NOIR/VIOLET

Réf. CU8600030-34

- Tissu résistant et extensible dans les quatre sens pour un maximum de confort
- Double poches zippées sur les cotés
- Surface en contact avec la selle renforcée
- Tailles XS-S-M-L-XL



SHORT LIV ACTIVIO NOIR/VIOLET

Réf. 860000776-80

- Technologie TransTextura™ d'évacuation de l'humidité
- Tissu léger, extensible et résistant
- Peau amovible
- Taille ajustable
- Entrejambe 8"
- Tailles XS-S-M-L-XL

ACCESSOIRES VTT LIV



GANTS LIV TRAIL RUSH NOIR/GRIS

Réf. CU8300005-08

- Bandes de silicone appliquées finement permettent une adhérence et une protection maximum de la paume
- Matériaux hautement élastiques et respirants sur le dessus de la main pour augmenter la sensation de ne pas avoir de gants
- Tissu éponge sur le dessus du pouce
- Bande élastique au poignet
- Tailles XS-S-M-L



CHAUSSETTES LIV TRAIL RUSH NOIR/GRIS

Réf. CU8200003-05

- Cou-de-pied construit en mailles ouvertes pour une respirabilité et un refroidissement optimaux
- Jonctions talons et orteils réalisées à la main pour obtenir des coutures très fines et ainsi éviter les échauffements
- Procédé de tissage spécial de la partie supérieure garantissant que les chaussettes restent sur le mollet sans glisser
- Fil utilisé hautement hydrofuge pour soutenir la gestion de la température du corps
- Tailles S-M-L



GANTS LIV TRAIL DROP NOIR/VIOLET

Réf. CU8300009-12

- Bandes de silicone appliquées finement permettent une adhérence et une protection maximum de la paume
- Matériaux hautement élastiques et respirants sur le dessus de la main pour augmenter la sensation de ne pas avoir de gants
- Tissu éponge sur le dessus du pouce
- Bande élastique au poignet
- Tailles XS-S-M-L



CHAUSSETTES LIV TRAIL DROP NOIR/VIOLET

Réf. CU8200006-08

- Cou-de-pied construit en mailles ouvertes pour une respirabilité et un refroidissement optimaux
- Jonctions talons et orteils réalisées à la main pour obtenir des coutures très fines et ainsi éviter les échauffements
- Procédé de tissage spécial de la partie supérieure garantissant que les chaussettes restent sur le mollet sans glisser
- Fil utilisé hautement hydrofuge pour soutenir la gestion de la température du corps
- Tailles S-M-L



BONNETERIE



BANDEAU HIVER LIV NORSA

Réf. 820000444

- Technologie ThemTextura™
- Couvre parfaitement le front et les oreilles
- Chaud et extensible
- Evacue la sueur



SOUS-CASQUE LIV HIVER THERMO

RÉF. 820000396

- Tissu ThemTextura™
- Couvre les oreilles
- Fourrure isotherme à l'intérieur

MANCHETTES / CHAUSSETTES



MANCHETTES LIV MIDTHERMAL NOIR

Réf. 820000281-83

- Technologie ThemTextura™
- Coutures plates
- Bandes réfléchissantes
- Tailles S-M-L



SOQUETTES LIV SHORT 'N' SWEET

Blanc Réf. 820000346-47

Noir Réf. 820000344-45

- Technologie TransTextura™ Plus X-odor antimicrobien
- Tissu très fin avec une bonne ventilation
- Tailles XS/S (34-37) M/L (38-41)

CHAUSSETTES CUSTOM



CHAUSSETTES LIV CUSTOM NOIR

Réf. CU8200045-47

- Cou-de-pied construit en mailles ouvertes pour une respirabilité et un refroidissement optimaux
- Jonctions talons et orteils réalisées à la main pour obtenir des coutures très fines et ainsi éviter les échauffements
- Procédé de tissage spécial de la partie supérieure garantissant que les chaussettes restent en place sans glisser
- Fil utilisé hautement hydrofuge pour soutenir la gestion de la température du corps
- Taille S(37-40) - M(41-43) - L(44-46)



CHAUSSETTES LIV CUSTOM VIOLET

Réf. CU8200049-51

- Cou-de-pied construit en mailles ouvertes pour une respirabilité et un refroidissement optimaux
- Jonctions talons et orteils réalisées à la main pour obtenir des coutures très fines et ainsi éviter les échauffements
- Procédé de tissage spécial de la partie supérieure garantissant que les chaussettes restent en place sans glisser
- Fil utilisé hautement hydrofuge pour soutenir la gestion de la température du corps
- Taille S(37-40) - M(41-43) - L(44-46)



CHAUSSETTES LIV CUSTOM TURQUOISE

Réf. CU8200053-55

- Cou-de-pied construit en mailles ouvertes pour une respirabilité et un refroidissement optimaux
- Jonctions talons et orteils réalisées à la main pour obtenir des coutures très fines et ainsi éviter les échauffements
- Procédé de tissage spécial de la partie supérieure garantissant que les chaussettes restent en place sans glisser
- Fil utilisé hautement hydrofuge pour soutenir la gestion de la température du corps
- Taille S(37-40) - M(41-43) - L(44-46)



CHAUSSETTES LIV CUSTOM CERISE

Réf. CU8200057-59

- Cou-de-pied construit en mailles ouvertes pour une respirabilité et un refroidissement optimaux
- Jonctions talons et orteils réalisées à la main pour obtenir des coutures très fines et ainsi éviter les échauffements
- Procédé de tissage spécial de la partie supérieure garantissant que les chaussettes restent en place sans glisser
- Fil utilisé hautement hydrofuge pour soutenir la gestion de la température du corps
- Taille S(37-40) - M(41-43) - L(44-46)



CHAUSSETTES LIV CUSTOM CORAIL

Réf. CU8200061-63

- Cou-de-pied construit en mailles ouvertes pour une respirabilité et un refroidissement optimaux
- Jonctions talons et orteils réalisées à la main pour obtenir des coutures très fines et ainsi éviter les échauffements
- Procédé de tissage spécial de la partie supérieure garantissant que les chaussettes restent en place sans glisser
- Fil utilisé hautement hydrofuge pour soutenir la gestion de la température du corps
- Taille S(37-40) - M(41-43) - L(44-46)



CHAUSSETTES LIV CUSTOM BLANC

Réf. CU8200065-67

- Cou-de-pied construit en mailles ouvertes pour une respirabilité et un refroidissement optimaux
- Jonctions talons et orteils réalisées à la main pour obtenir des coutures très fines et ainsi éviter les échauffements
- Procédé de tissage spécial de la partie supérieure garantissant que les chaussettes restent en place sans glisser
- Fil utilisé hautement hydrofuge pour soutenir la gestion de la température du corps
- Taille S(37-40) - M(41-43) - L(44-46)

MAILLOTS CUSTOM DISPONIBLES P16

GANTS



GANTS COURTS LIV PASSION NOIR

Réf. 830000384-86

- Essuie-nez souple sur le pouce
- Rembourrage en mousse multi-épaisseurs à mémoire de forme Plush Gel™
- Assemblage ergonomique pré-courbé
- Tailles S-M-L



GANTS COURTS LIV PASSION BLANC

Réf. 830000387-89

- Essuie-nez souple sur le pouce
- Rembourrage en mousse multi-épaisseurs à mémoire de forme Plush Gel™
- Assemblage ergonomique pré-courbé
- Tailles S-M-L



GANTS XC LIV ALLURE NOIR/BLANC

Réf. 830000434-36

- Protections renforcées de la paume et des articulations
- Assemblage ergonomique pré-courbé
- Bouts des doigts en TipTech™ adaptés aux smartphones
- Tailles S-M-L



GANTS LIV MI-SAISON

Réf. 830000443-45

- Technologie ThermTextura™
- Fermeture élastique et paume renforcée
- 2 doigts en TipTech™ pour utilisation smartphone
- Tailles S-M-L



GANTS LIV NORSA LITE

Réf. 830000751-53

- Technologie TransTextura™
- Evacuation de l'humidité et séchage rapide
- Peau en Amara™ avec empreintes silicone
- 2 doigts TipTech™ Technologie pour utilisation smartphone
- Tailles : S-M-L



GANTS LIV NORSA X NOIR

Réf. 830000558-60

- ProTextura™ et ThermTextura™ fournissent une protection contre la chaleur et les intempéries (0-10 degrés)
- Isolation Thinsulate™
- Paume en cuir Amara™ à couche unique
- Construction du pouce Bolton pour un ajustement impeccable
- Tailles : S-M-L

SOUS-VÊTEMENTS & SPORTSWEAR



BRASSIÈRE LIV SPORT NOIR

Réf. 840000258-61

- Tissu TransTextura™
- Fermeture et retrait facile
- Inserts perforés amovibles
- Panneau arrière ventilé en tissu Mesh
- Tailles S-M-L-XL



BRASSIÈRE LIV SPORT GRIS

Réf. 840000344-46

- Tissus 3 Mesh
- Construction en fonction de la cartographie corporelle
- Construction sans coutures
- Bonne respirabilité
- Tailles XS/S - M/L - XL/XXL



BRASSIÈRE LIV SPORT VIOLET/CORAIL

Réf. 840000347-49

- Tissus 3 Mesh
- Construction en fonction de la cartographie corporelle
- Construction sans coutures
- Bonne respirabilité
- Tailles XS/S - M/L - XL/XXL



SOUS-SHORT LIV VERA

Réf. 860000993-94

- Tissu TransTextura Plus™ assure le transfert de l'humidité et une respirabilité supplémentaire
- Construction homogène de la cartographie corporelle pour transférer la chaleur et l'humidité loin du corps
- Peau de chamois légère et perforée pour une absorption des chocs et un confort



MAILLOT DE CORPS SANS MANCHES

Réf. 840000307-08

- Tissu TransTextura™
- Construction 3D avec zones de compression
- Zones de ventilation et fabrication sans coutures
- Tailles XS-S/M-L



CHAUSSURES LIV FAMA SKATE BOA

- Système Easefit™ avec fermeture Boa™
- Système V-CLIP™ stabilise le talon
- Légères et confortables
- Tailles 37 à 42

Ref. 870001397 EU 37

Ref. 870001398 EU 38

Ref. 870001399 EU 39

Ref. 870001400 EU 40

Ref. 870001401 EU 41

Ref. 870001402 EU 42

CASQUES ROUTE LIV



CASQUE LIV EXTIMA MIPS NOIR

Réf. 800001644-46

- Technologie Mips
- Design ventilé et aérodynamique
- Ports AéroVent stratégiquement placés optimisant le flux d'air à travers le casque, améliorant l'aérodynamisme et ajoutant une ventilation rafraîchissante pour la tête
- 15 fentes pour un écoulement d'air optimal
- Mousse anti-microbienne TransTextura Plus™
- Système d'ajustement Cinch Pro™ et sangle LiteForm™ pour un confort immédiat
- Poids : 305g en taille M



CASQUE REV PRO MIPS BLANC/ARGENT

Réf. 800002316-18

- Ventilation, protection et gain de poids maximum
- MIPS technology
- Système d'ajustement CINCHPRO
- 5 positions de réglage de la molette arrière
- 20 fentes pour l'écoulement d'air
- Mousse anti-microbienne Transtextura Plus
- Taille S-M-L



CASQUE ROUTE REV LIV MIPS NOIR MAT/VIOLET

Réf. 800000921-23

- Mips Technology
- Système de sangles LiteForm™
- ISS Technologie coque interne résistante et légère
- Système de réglage Giant Cinch Pro™
- 21 aérations
- Mousse TransTexturaPLUS™ antimicrobienne
- Tailles S-M-L (51-55/55-59/59-63 cm)
- Poids : 270g en taille M



CASQUE ROUTE LIV REV MIPS NOIR MAT

Réf. 800000903-05

- Système de sangles LiteForm™
- ISS Technologie coque interne résistante et légère
- Système de réglage Giant Cinch Pro™
- 21 aérations
- Mousse TransTexturaPLUS™ antimicrobienne
- Tailles S-M-L (51-55/55-59/59-63 cm)
- Poids : 256g en taille M



CASQUE ROUTE LIV REV COMP MIPS NOIR

Réf. 800001707-08

- Technologie MIPS
- Construction in Mold et EPS System
- Système de sangles LiteForm™ et de réglages CinchPro™
- Mousse TransTextura™ Plus antimicrobial
- 16 Aérations et couloirs de ventilations directs et profonds
- Coque très dense pour une grande capacité d'absorption des impacts
- Tailles : S-M / M-L (49-57cm / 53-61cm)
- Poids : 335g en taille M/L



CASQUE ROUTE LIV REV COMP NOIR MAT

Réf. 800002109-10

- Construction in Mold et EPS System
- Système de sangles LiteForm™ et de réglages CinchPro™
- Mousse TransTextura™ Plus antimicrobial
- 16 Aérations et couloirs de ventilations directs et profonds
- Coque très dense et très grosse capacité d'absorption aux impacts
- Tailles : S-M / M-L (49-57cm / 53-61cm)
- Poids : 310g en taille ML



CASQUE ROUTE LIV REV COMP BLANC MAT

Réf. 800002111-12

- Construction in Mold et EPS System
- Système de sangles LiteForm™ et de réglages CinchPro™
- Mousse TransTextura™ Plus antimicrobial
- 16 Aérations et couloirs de ventilations directs et profonds
- Coque très dense et très grosse capacité d'absorption aux impacts
- Tailles : S-M / M-L (49-57cm / 53-61cm)
- Poids : 310g en taille ML

CASQUES VTT LIV



CASQUE VTT INFINITA SX MIPS NOIR MAT/ROUGE DÉGRADÉ

Réf. 800001602-04

- Mips Technologie™
- Construction in Mold et EPS System
- Système de sangles LiteForm™ et de réglages CinchPro™
- Mousse TransTextura™ Plus antimicrobial
- 20 Aérations et couloirs de ventilations directs et profonds
- Coque très dense et très grosse capacité d'absorption aux impacts
- Utilisation Gravity et Enduro
- Tailles : S/M /L (51-55 / 55-59/59-63 cm)
- Poids : 360g en taille M



CASQUE VTT LIV INFINITA VIOLET MAT

Réf. 800001365-67

- Construction InMold et EPS system
- Système de sangles LiteForm™
- Système de réglage Giant Cinch Pro™
- Mousses TransTextura™ Plus antimicrobial
- Visière amovible et emplacement pour support de caméra
- Tailles : S/M /L (51-55 / 55-59/59-63 cm)
- Poids : 288g en taille M



CASQUE VTT LIV COVETA GRIS

Réf. 800001219-21

- Système de sangles LiteForm
- Système de réglage Giant Cinch Pro™
- Construction InMold
- Mousses TransTextura™
- 17 aérations et compatible fixation GoPro
- Tailles S-M-L (51-55/55-59/59-63cm)
- Poids : 340g en taille M



CASQUE VTT LIV COVETA NOIR/ GRIS

Réf. 800001222-24

- Système de sangles LiteForm
- Système de réglage Giant Cinch Pro™
- Construction InMold
- Mousses TransTextura™
- 17 aérations et compatible fixation GoPro
- Tailles S-M-L (51-55/55-59/59-63cm)
- Poids : 340g en taille M



CASQUE VTT LIV LUTA

Gris Réf. 800001042-43
 Violet Réf. 800001046-47
 Noir Réf. 800001809-10

- Système de sangles et réglage faciles
- Construction InMold
- 17 aérations
- Tailles S-M/M-L (49-57/53-61cm)
- Poids : 335g en taille M-L



CASQUE JUNIOR LIV UNICA

Blanc Réf. 800001006
 Noir Réf. 800001007

- Système de sangles et réglage faciles
- Construction InMold
- 17 aérations
- Taille unique (49-57cm)
- Poids : 310g en taille M-L



CASQUE JUNIOR LIV MUSA

Réf. 800002251

- Nouveau système d'ajustement Dial Fit System™
- Construction InMold
- 10 aérations
- Taille : 50-55cm
- Poids : 280g



CASQUE JUNIOR LIV LENA

Réf. 800002259

- Nouveau système d'ajustement Dial Fit System™
- Construction InMold
- 10 aérations
- Taille : 46-51cm
- Poids : 255g

LUNETTES LIV

LES VERRES LIV SONT DÉVELOPPÉS EN PARTENARIAT AVEC ESSILOR® SUN SOLUTION™. EN DÉVELOPPANT NOS PROPRES VERRES, NOUS NOUS SOMMES ASSOCIÉS AVEC LES MEILLEURS EXPERTS EN LUNETTES AU MONDE POUR OFFRIR LA MEILLEURE QUALITÉ À NOS UTILISATEURS. TOUS NOS VERRES ONT ÉTÉ ENTIÈREMENT DÉVELOPPÉS EN LABORATOIRE ET TESTÉS SUR ROUTE ET EN VTT POUR FOURNIR DES SOLUTIONS EXCEPTIONNELLES PRÉSENTANT LES AVANTAGES SUIVANTS :

		 KOLOR UP™ ROUTE KOLOR UP™ TRAIL	
CLARTÉ	Excellente	Très bonne	Bonne
PROTECTION UV 100%	•	•	•
RESISTANCE AUX IMPACTS	•	•	•
TRAITEMENT OLEOPHOBE	•	•	•
VERRES PHOTOCHROMIQUES	•		
ANTI-BUÉE	•		
MODELES COMPATIBLES	Apus Stratos Lite	Apus Stratos Lite	Apus Stratos Lite

TRANSMISSION DE LA LUMIERE

LA TRANSMISSION DE LA LUMIÈRE VISIBLE (TLV) MESURE LA QUANTITÉ DE LUMIÈRE QUE VOS VERRES LAISSENT PASSER. UNE VALEUR DE TLV DE 1% OFFRE UN RENDU TRÈS SOMBRE ALORS QU'UN TLV DE 100% SIGNIFIE QUE TOUTE LA LUMIÈRE EST TRANSMISE, DONC QUE LES VERRES SONT PLUS CLAIRES. LES VERRES GIANT SONT CATÉGORISÉS DE LA MANIÈRE SUIVANTE :

Catégorie	TLV	Teinte	Verres Giant	
0	80-100%	Transparente, très légère		
1	46-79%	Légère		
2	18-45%	Modérée	  KOLOR UP™ TRAIL	
3	8-17%	Forte	 KOLOR UP™ ROUTE	
4	3-8%	Très forte		



LUNETTES LIV VISTA NXT VARIA

Réf. 810000143

- Branches en Grilamide TR-90 flexibles et anti-dérapantes
- Lentilles NXT Varia™ Photochromique Cat. 1-3
- Vision panoramique
- Haute résistance aux impacts
- Verres interchangeables
- Support nasal ajustable



LUNETTES LIV VISTA KOLOR UP ROUTE

Réf. 810000145

- Branches en Grilamide TR-90 flexibles et anti-dérapantes
- Lentilles Essilor™ Kolor up™ effet miroir
- Catégorie de protection Cat. 3, préconisation route
- Vision panoramique
- Verres interchangeables et livré avec 1 jeu de verres clairs
- Support nasal ajustable



LUNETTES LIV VISTA KOLOR UP PC

Réf. 810000147

- Branches en Grilamide TR-90 flexibles et anti-dérapantes
- Lentilles Essilor™ Kolor up™ Polycarbonate
- Catégorie de protection cat. 3
- Vision panoramique
- Verres interchangeables et livré avec 1 jeu de verres clair
- Support nasal ajustable



LUNETTES LIV VISTA NXT VARIA

Réf. 810000144

- Branches en Grilamide TR-90 flexibles et anti-dérapantes
- Lentilles NXT Varia™ Photochromique Cat. 1-3
- Vision panoramique
- Haute résistance aux impacts
- Verres interchangeables
- Support nasal ajustable



LUNETTES LIV VISTA KOLOR UP TRAIL

Réf. 810000146

- Branches en Grilamide TR-90 flexibles et anti-dérapantes
- Lentilles Essilor™ Kolor up™ effet miroir
- Catégorie de protection cat. 2, préconisation VTT
- Vision panoramique
- Verres interchangeables et livré avec 1 jeu de verres clair
- Support nasal ajustable



LUNETTES LIV VISTA KOLOR UP PC

Réf. 810000148

- Branches en Grilamide TR-90 flexibles et anti-dérapantes
- Lentilles Essilor™ Kolor up™ Polycarbonate
- Catégorie de protection cat. 3
- Vision panoramique
- Verres interchangeables et livré avec 1 jeu de verres clair
- Support nasal ajustable



LUNETTES LIV NULLA NXT VARIA

Réf. 810000137

- Branches en Grilamide TR-90 flexibles et anti-dérapantes
- Lentilles NXT Varia™ Photochromique Cat. 1-3
- Ultra légères sans montures
- Haute résistance aux impacts
- Verres interchangeable
- Support nasal ajustable



LUNETTES LIV NULLA NXT VARIA

Réf. 810000138

- Branches en Grilamide TR-90 flexibles et anti-dérapantes
- Lentilles NXT Varia™ Photochromique Cat. 1-3
- Ultra légères sans montures
- Haute résistance aux impacts
- Verres interchangeable
- Support nasal ajustable



LUNETTES LIV NULLA KOLOR UP ROUTE

NOIR/FUCHSIA Réf. 810000140

- Branches en Grilamide TR-90 flexibles et anti-dérapantes
- Lentilles Essilor™ Kolor up™ effet miroir
- Catégorie de protection Cat. 3 , préconisation route
- Ultra légères sans montures
- Haute résistance aux impacts
- Verres interchangeable et livré avec 1 jeu de verres clairs
- Support nasal ajustable



LUNETTES LIV NULLA KOLOR UP TRAIL

NOIR/FUCHSIA Réf. 810000139

- Branches en Grilamide TR-90 flexibles et anti-dérapantes
- Lentilles Essilor™ Kolor up™ effet miroir
- Catégorie de protection Cat. 2, préconisation VTT
- Ultra légères sans montures
- Verres interchangeable et livré avec 1 jeu de verres clairs
- Support nasal ajustable



LUNETTES LIV NULLA KOLOR UP PC

BLANC/NOIR Réf. 810000141

- Branches en Grilamide TR-90 flexibles et anti-dérapantes
- Lentilles Essilor™ Kolor up™ Polycarbonate
- Catégorie de protection Cat. 3
- Ultra légères sans montures
- Verres interchangeable et livré avec 1 jeu de verres clairs
- Support nasal ajustable



LUNETTES LIV NULLA KOLOR UP PC

NOIR/FUCHSIA Réf. 810000142

- Branches en Grilamide TR-90 flexibles et anti-dérapantes
- Lentilles Essilor™ Kolor up™ Polycarbonate
- Catégorie de protection Cat. 3
- Ultra légères sans montures
- Verres interchangeable et livré avec 1 jeu de verres clairs
- Support nasal ajustable



INSERT OPTIQUE COMPATIBLE
STRATOS LITE/APUS/NULLA/
VISTA

Réf. 810000149



CHAUSSURES ROUTE LIV



CHAUSSURES LIV MACHA PRO HV BLANC

- Motion Efficiency System (MES)
- Compatible SPD SL
- Semelle ExoBeam™ Technologie en Carbone (100%)
- Talonnettes et pointes anti-dérapantes moulées TPU
- Fermeture ExoWrap™ Technologie, Système double Boa™ IP1
- Tissu intérieur Technologie TransTextura™ et anti-odeur
- Partie externe respirante, légère et confortable
- Bordure en micro fibres et tissus anti remontée du talon
- Tailles de 36 à 42

Ref. 870001205	EU 36
Ref. 870001206	EU 37
Ref. 870001207	EU 38
Ref. 870001208	EU 39
Ref. 870001209	EU 40
Ref. 870001210	EU 41
Ref. 870001211	EU 42



CHAUSSURES LIV MACHA COMP NOIR

- Motion Efficiency System (MES)
- Compatible SPD SL
- Semelle ExoBeam™ Technologie en Composite (Fibre de verre 30%, Nylon 70%)
- Talonnettes et pointes anti-dérapantes moulées TPU
- Fermeture ExoWrap™ Technologie, Système Boa™ IP1 + Velcro™
- Tissu intérieur Technologie TransTextura™ et anti-odeur
- Partie externe respirante, légère et confortable
- Tailles de 36 à 42

Ref. 870001356	EU 36
Ref. 870001357	EU 37
Ref. 870001358	EU 38
Ref. 870001359	EU 39
Ref. 870001360	EU 40
Ref. 870001361	EU 41
Ref. 870001362	EU 42



CHAUSSURES LIV MACHA COMP BLANC / FUCHSIA

- Motion Efficiency System (MES)
- Compatible SPD SL
- Semelle ExoBeam™ Technologie en Composite (Fibre de verre 30%, Nylon 70%)
- Talonnettes et pointes anti-dérapantes moulées TPU
- Fermeture ExoWrap™ Technologie, Système Boa™ IP1 + Velcro™
- Tissu intérieur Technologie TransTextura™ et anti-odeur
- Partie externe respirante, légère et confortable
- Tailles de 36 à 42

Ref. 870001348	EU 36
Ref. 870001349	EU 37
Ref. 870001350	EU 38
Ref. 870001351	EU 39
Ref. 870001352	EU 40
Ref. 870001353	EU 41
Ref. 870001354	EU 42

CHAUSSURES LIV REGALO BLANC



- Semelles ForceDrive™ nylon avec fixations de cales réglables
- Compatible SPD/SPD SL
- Talonnettes et pointes anti-dérapantes
- Système de ventilation Airstream™ 4 voies
- Fermeture 3 bandes Velcro™
- Tissu intérieur Technologie TransTextura™ et anti odeur
- Partie externe respirante, bordures tissus mesh
- Tailles de 36 à 42

Ref. 870001364	EU 36
Ref. 870001365	EU 37
Ref. 870001366	EU 38
Ref. 870001367	EU 39
Ref. 870001368	EU 40
Ref. 870001369	EU 41
Ref. 870001370	EU 42



CHAUSSURES LIV REGALO NOIR/FUCHSIA

- Semelles ForceDrive™ Nylon avec fixations de cales réglables
- Compatible SPD/SPD SL
- Talonnettes et pointes anti-dérapantes
- Système de ventilation Airstream™ 4 voies
- Fermeture 3 bandes Velcro™
- Tissu intérieur Technologie TransTextura™ et anti-odeur
- Partie externe respirante, bordures tissus mesh
- Tailles de 36 à 42

Ref. 870001372	EU 36
Ref. 870001373	EU 37
Ref. 870001374	EU 38
Ref. 870001375	EU 39
Ref. 870001376	EU 40
Ref. 870001377	EU 41
Ref. 870001378	EU 42



COUVRE-CHAUSSURES LIV DELPHIN NOIR

Réf. 870000652-54

- Tissu extérieur ProTextura™
- Tissu intérieur Thermtectura™
- ZIPP arrière et logo réfléchissant
- Tailles S-M-L

CHAUSSURES VTT LIV



CHAUSSURES LIV TESCA HV VIOLET/NOIR

- Motion Efficiency System (MES)
- Serrage simple BOA LP1 + deux scratches
- Semelles ExoBeam carbone
- Technologies ExoWrap
- Doublure du talon en "peau de requin" ultra adhérente
- Double protection de l'avant du pieds
- Semelles Transtextura Plus
- Support de voûte plantaire ajustable
- Tailles de 36 à 42

Ref. 870001680	EU 36
Ref. 870001627	EU 37
Ref. 870001628	EU 38
Ref. 870001629	EU 39
Ref. 870001630	EU 40
Ref. 870001631	EU 41
Ref. 870001632	EU 42



CHAUSSURES LIV FERA NOIR/ GRIS

- Motion Efficiency System (MES)
- Semelles ExoBeam nylon / fibre de verre
- Serrage trois scratches autoagrippants
- Tailles de 37 à 42

Ref. 870001634	EU 37
Ref. 870001635	EU 38
Ref. 870001636	EU 39
Ref. 870001637	EU 40
Ref. 870001638	EU 41
Ref. 870001639	EU 42



CHAUSSURES LIV SHUTTLE FLAT NOIR/VERT

- Semelle ultra-résistante en caoutchouc double densité
- Caoutchouc spécifique GRIPR dans la zone de contact des pédales
- Caoutchouc très résistant à l'abrasion au talon et aux orteils
- Lacets réfléchissants avec poche en dentelle stretch sur le haut de la languette
- Semelle interne en EVA pour un amorti performant
- Tailles de 36 à 42

Ref. 870001681	EU 36
Ref. 870001682	EU 37
Ref. 870001683	EU 38
Ref. 870001684	EU 39
Ref. 870001685	EU 40
Ref. 870001686	EU 41
Ref. 870001687	EU 42



EQUIPEMENT DU VÉLO





ÉQUIPEMENTS & ACCESSOIRES

Pour se faire plaisir à vélo, le confort est un élément crucial.

Toutes nos solutions d'équipement sont spécifiquement conçues pour un style de pilotage précis, d'après la philosophie des 3F de Liv, pour gravir comme pour descendre les routes de montagne, partir des journées entières à l'assaut de sentiers ou se balader le dimanche.

Nos tissus et équipements reposent sur une conception de haute technologie et sont conçus spécialement pour le cyclisme, pour vous permettre de rester au sec, à une température agréable et profiter d'un maximum de confort par tous les temps et dans toutes les situations.

ÉQUIPEMENT DU VÉLO

POUR MON VELO

SELLES	44
ACCESSOIRES POSTE PILOTAGE	46
HYDRATATION	50
BAGAGERIE	54
POMPES	55
OUTILLAGE	56



SELLES



SELLE LIV CONTACT SLR FORWARD NOIR

Réf. 120000154

- Dynamic Cycling Fit™ Process
- Particule Flow™ Technologie
- UniClip system Technologie
- Base en carbone et Rail carbone
- Mousse haute densité et forme ergonomique
- Poids : 182g



SELLE LIV CONTACT SLR UPRIGHT NOIR

Réf. 120000155

- Dynamic Cycling Fit™ Process
- Particule Flow™ Technologie
- UniClip system Technologie
- Base en carbone et Rail carbone
- Mousse haute densité et forme ergonomique
- Poids : 182g



SELLE LIV CONTACT SL FORWARD NOIR

Réf. 120000159

- Dynamic Cycling Fit™ Process
- Particule Flow™ Technologie
- UniClip system Technologie
- Base en carbone et Rail métal SST™
- Mousse haute densité et forme ergonomique
- Poids : 218g



SELLE LIV CONTACT SL UPRIGHT NOIR

Réf. 120000160

- Dynamic Cycling Fit™ Process
- Particule Flow™ Technologie
- UniClip system Technologie
- Base en carbone et Rail métal SST™
- Mousse haute densité et forme ergonomique
- Poids : 218g



SELLE LIV CONTACT FORWARD NOIR

Réf. 120000164

- Dynamic Cycling Fit™ Process
- Particule Flow™ Technologie
- UniClip system Technologie
- Rail Chromoly
- Mousse confortable



SELLE LIV CONTACT UPRIGHT NOIR

Réf. 120000165

- Dynamic Cycling Fit™ Process
- Particule Flow™ Technologie
- UniClip system Technologie
- Rail Chromoly
- Mousse confortable



SELLE LIV CONTACT COMFORT FORWARD NOIR

Réf. 120000132

- Conception adaptée à un pédalage dynamique en position sur l'avant
- Base en 2D et adaptable à la technologie Uniclclip
- Remplissage grande densité avec Particule Flow™ Technologie
- Rails en chromoly



SELLE LIV CONTACT COMFORT UPRIGHT NOIR

Réf. 120000133

- Conception adaptée à un pédalage dynamique en position verticale
- Base en 2D et adaptable à la technologie Uniclclip
- Remplissage grande densité avec Particule Flow™ Technologie
- Rails en chromoly



LIV CONTACT CONFORT +

Réf. 120000036

- Selle confortable et légère pour trajet jusqu'à 30km
- Revêtement résistant à l'eau
- Relief en 2D et canal central évidé
- Rail Cro-Mo
- Poids 450gr



LIV CONTACT CONFORT

Réf. 120000037

- Selle confortable et légère pour trajet jusqu'à 30km
- Revêtement résistant à l'eau
- Relief en 2D et Rail Cro-Mo
- Poids 400gr



LIV CONNECT CONFORT +

Réf. 120000038

- Selle confortable pour trajet jusqu'à 30km
- Revêtement résistant à l'eau
- Relief en 2D et canal central évidé
- Rail Acier
- Poids 480gr



LIV CONNECT CONFORT

Réf. 120000039

- Selle confortable pour trajet jusqu'à 30km
- Revêtement résistant à l'eau
- Relief en 2D et Rail Acier
- Poids 510gr

POTENCES



POTENCE LIV FLUX

Réf. 170000163-68

- Potence montée d'origine sur les Liv Langma Advanced Pro
- Matériau : carbone Aero ultra-léger
- Longueurs disponibles : 70mm / 80mm / 90mm / 100mm / 110mm / 120mm
- Compatible Overdrive 1 et Overdrive 2
- Visserie en titane
- Inclinaison : +/- 8 °
- Poids : 135g, 138g, 141g, 146g, 149g, 154g



ENTRETOISES AERO CLIP ON ENVILIV

Réf. 180000261

- Entretoises pour adaptation kit fixation Liv Enviliv (ref 180000238)

ECLAIRAGES



NYX CLICK HL

Réf. 400000076

- 1 LED super lumineuse
- 2 modes : fixe (50h) et flash (150h), 40 lumens
- Batteries CR2032 X 2
- Fixation sur multi-supports



NYX CLICK TL

Réf. 400000080

- 1 LED super lumineuse
- 2 modes : fixe (50h) et flash (150h), 15 lumens
- Batteries CR2032 X 2
- Fixation sur multi-supports



NYX COMBO 4 BLANC

Réf. 400000138

- Nouveau montage universel s'adapte à toutes les formes de guidons et de tiges de selles
- Visibilité jusqu'à 800m (20 lumens à l'avant & 5 lumens à l'arrière)
- Autonomie étendue jusqu'à 200 heures

POIGNÉES



LIV SWAGE SIMPLE LOCK-ON NOIR

Réf. 190000175

- Forme conique procure un meilleur contact
- Composant en polymère très adhérent
- Fixation avec système Lock-On
- 103gr la paire



LIV SWAGE SIMPLE LOCK-ON NOIR/VIOLET

Réf. 190000176

- Forme conique procure un meilleur contact
- Composant en polymère très adhérent
- Fixation avec système Lock-On
- 103gr la paire



LIV SWAGE NO-LOCK-ON NOIR

Réf. 190000177

- Forme conique procure un meilleur contact
- Composant en polymère très adhérent simple densité
- Bon grip et bonne absorption des chocs



LIV SILICON GRIP NOIR

Réf. 190000055

- Grip très important
- Composant en polymère simple densité
- Bonne absorption des chocs



LIV SUPERA DOUBLE LOCK-ON GRIP NOIR/VIOLET

Réf. 190000125

- Motif à bandes multiples procure une excellente adhérence
- Composant polymère unique améliore la durabilité
- Conception à verrouillage double, largeur 135 mm
- Diamètre 28mm



LIV SUPERA SINGLE LOCK-ON NOIR/VIOLET

Réf. 190000127

- Motif à bandes multiples procure une excellente adhérence
- Composant polymère unique améliore la durabilité
- Conception à verrouillage unique, largeur 135 mm
- Diamètre 28mm



LIV ALLAY PLUS LOCK-ON NOIR/BLANC

Réf. 190000128

- Conception ergonomique pour une répartition du poids confortable
- Plateforme extra-large réduit l'engourdissement des mains
- Matière à triple densité procure une bonne absorption des chocs
- Matière gel améliore l'amortissement
- Composant polymère unique améliore la durabilité



LIV ALLAY LOCK-ON NOIR/BLANC

Réf. 190000130

- Conception ergonomique pour une répartition du poids confortable
- Plateforme extra-large réduit l'engourdissement des mains
- Matière à double densité procure une bonne absorption des chocs
- Le composant polymère unique améliore la durabilité



LIV SUPERA MAX DOUBLE LOCK-ON

NOIR Réf. 190000141

NOIR/VIOLET Réf. 190000142

- Motif à bandes multiples procure une excellente adhérence
- Composant polymère unique améliore la durabilité
- Conception à verrouillage double, largeur 135 mm
- Diamètre 28mm
- Double densité



LIV SUPERA MAX SIMPLE LOCK-ON

NOIR Réf. 190000143

NOIR/VIOLET Réf. 190000144

- Motif à bandes multiples procure une excellente adhérence
- Composant polymère unique améliore la durabilité
- Conception à verrouillage simple, largeur 135 mm
- Diamètre 28mm
- Double densité

RUBANS DE GUIDON



RUBAN DE GUIDON CONTACT SLR NOIR/BLANC

Réf. 190000046

- Surface lavable
- Surface semi-perforée
- Absorbeurs de chocs EVA intégrés
- Surface perforée durable en toutes circonstances pour l'aération.
- Comprend les bouchons à logo Liv et une bande Liv



RUBAN DE GUIDON CONTACT SLR NOIR/VIOLET

Réf. 190000047

- Surface lavable
- Surface semi-perforée
- Absorbeurs de chocs EVA intégrés
- Surface perforée durable en toutes circonstances pour l'aération.
- Comprend les bouchons à logo Liv et une bande Liv



RUBAN DE GUIDON CONTACT SLR BLANC/VIOLET

Réf. 190000048

- Surface lavable
- Surface semi-perforée
- Absorbeurs de chocs EVA intégrés
- Surface perforée durable en toutes circonstances pour l'aération.
- Comprend les bouchons à logo Liv et une bande Liv



RUBAN DE GUIDON CONTACT GEL NOIR

Réf. 190000052

- Logo Liv brodé
- Surface en daim synthétique non glissant
- Gel anti-vibration absorbant les chocs
- Comprend les bouchons à logo Liv et une bande Liv



RUBAN DE GUIDON CONTACT GEL BLANC

Réf. 190000053

- Logo Liv brodé
- Surface en daim synthétique non glissant
- Gel anti-vibration absorbant les chocs
- Comprend les bouchons à logo Liv et une bande Liv



RUBAN DE GUIDON CONTACT GEL ROSE

Réf. 190000054

- Logo Liv brodé
- Surface en daim synthétique non glissant
- Gel anti-vibration absorbant les chocs
- Comprend les bouchons à logo Liv et une bande Liv



RUBAN DE GUIDON LIV ASSURE 2.0 NOIR/ROUGE

Réf. 190000088

- La surface en polyuréthane optimise l'adhérence
- Le renfort en microfibre procure un bon confort
- La conception avec motifs en forme de diamants améliore la préhension globale.
- Longueur 2160 mm, largeur 30 mm, épaisseur 2 mm



RUBAN DE GUIDON LIV ASSURE 2.0 BLANC/VIOLET

Réf. 190000089

- La surface en polyuréthane optimise l'adhérence
- Le renfort en microfibre procure un bon confort
- La conception avec motifs en forme de diamants améliore la préhension globale.
- Longueur 2160 mm, largeur 30 mm, épaisseur 2 mm



RUBAN DE GUIDON LIV ASSURE 3.0 NOIR/ROUGE

Réf. 190000090

- La surface en polyuréthane optimise l'adhérence
- Le renfort en microfibre procure un bon confort
- La conception avec motifs en forme de diamants présente améliore la préhension globale
- Longueur 2160 mm, largeur 30 mm, épaisseur 3mm



RUBAN DE GUIDON LIV ASSURE 3.0 BLANC/VIOLET

Réf. 190000091

- La surface en polyuréthane optimise l'adhérence
- Le renfort en microfibre procure un bon confort
- La conception avec motifs en forme de diamants présente améliore la préhension globale
- Longueur 2160 mm, largeur 30 mm, épaisseur 3mm



RUBAN DE GUIDON LIV CORK NOIR

Réf. 190000096

- Mousse EVA pour une excellente absorption des chocs et réduction des vibrations
- Liège naturel mélangé, permet d'absorber la transpiration et résiste à la chaleur
- Longueur 1850 mm, Largeur 30 mm



RUBAN DE GUIDON LIV CORK BLANC

Réf. 190000097

- Mousse EVA pour une excellente absorption des chocs et réduction des vibrations
- Liège naturel mélangé, permet d'absorber la transpiration et résiste à la chaleur
- Longueur 1850 mm, Largeur 30 mm



RUBAN DE GUIDON LIV CORK VIOLET

Réf. 190000098


- Mousse EVA pour une excellente absorption des chocs et réduction des vibrations
- Liège naturel mélangé, permet d'absorber la transpiration et résiste à la chaleur
- Longueur 1850 mm, Largeur 30 mm



RUBAN DE GUIDON LIV ANTIDERAPANT NOIR

Réf. 190000181

- Revêtement en silicone à haute friction
- Support en mousse EVA ultra-léger
- Mousse anti-choc avec motif de vagues
- Taille : 2000mm x 30mm
- Poids : 80g
- Comprend des bouchons et du ruban de finition



RUBAN DE GUIDON LIV CAMELEON

Réf. 190000182

- Support en mousse EVA ultra-léger
- Mousse anti-choc
- Taille : 2000mm x 30mm
- Epaisseur 3mm
- Poids : 69g
- Comprend des bouchons et du ruban de finition

PORTE-BIDONS



LIV AIRWAY CARBONE

Réf. 490000120

- Porte bidon en carbone injecté
- Design à construction ouverte
- Excellente tenue du bidon



LIV PROWAY CARBONE

noir/gris/violet Réf. 490000075

noir/gris/vert Réf. 490000076

- Porte bidon en carbone injecté
- Design à construction ouverte



LIV PROWAY

Réf. noir : 490000064

Réf. blanc : 490000065

- Porte bidon en plastique
- Matériau PA66 hautement flexible
- Design à construction ouverte



LIV AIRWAY SPORT

Noir / Violet Réf. 490000116

Noir / Rouge / Bleu Réf. 490000117

- Porte bidon en Nylon injecté très flexible
- Design à construction ouverte
- Excellente tenue du bidon



LIV AIRWAY SPORT

Noir / Jaune / Orange Réf. 490000139

Noir / Turquoise Réf. 490000140

- Porte bidon en Nylon injecté très flexible
- Design à construction ouverte
- Excellente tenue du bidon



LIV AIRWAY SPORT SIDE PULL

Droite Réf. 490000122

Gauche Réf. 490000126

- Porte bidon en Nylon injecté très flexible
- Design à construction ouverte
- Excellente tenue du bidon
- Insertion du bidon latérale droite ou gauche

BIDONS



BIDON LIV
DOUBLESRING 600CC
TRASPARENT/NOIR

Réf. 480000278

- Technologie DoubleSpring™
- Versement rapide à double débit
- Entretien facile



BIDON LIV
DOUBLESRING 750CC
TRASPARENT/NOIR

Réf. 480000279

- Technologie DoubleSpring™
- Versement rapide à double débit
- Entretien facile



BIDON LIV
DOUBLESRING 600CC
BLANC/NOIR

Réf. 480000082

- Technologie DoubleSpring™
- Versement rapide à double débit
- Entretien facile



BIDON LIV
DOUBLESRING 750CC
BLANC/NOIR

Réf. 480000083

- Technologie DoubleSpring™
- Versement rapide à double débit
- Entretien facile



BIDON LIV
DOUBLESRING 600CC
BLANC/VIOLET/BLEU

Réf. 480000282

- Technologie DoubleSpring™
- Versement rapide à double débit
- Entretien facile



BIDON LIV
DOUBLESRING 750CC
BLANC/VIOLET/BLEU

Réf. 480000283

- Technologie DoubleSpring™
- Versement rapide à double débit
- Entretien facile



BIDON LIV
DOUBLESRING 600CC
TRANSPARENT/ROSE

Réf. 480000362

- Technologie DoubleSpring™
- Versement rapide à double débit
- Entretien facile



BIDON LIV
DOUBLESRING 750CC
TRANSPARENT/ROSE

Réf. 480000363

- Technologie DoubleSpring™
- Versement rapide à double débit
- Entretien facile



BIDON LIV
DOUBLESRING 600CC
TRANSPARENT/VERT

Réf. 480000364

- Technologie DoubleSpring™
- Versement rapide à double débit
- Entretien facile



BIDON LIV
DOUBLESRING 750CC
TRANSPARENT/VERT

Réf. 480000365

- Technologie DoubleSpring™
- Versement rapide à double débit
- Entretien facile



BIDON LIV
DOUBLESRING 600CC
TRANSPARENT/BLEU

Réf. 480000366

- Technologie DoubleSpring™
- Versement rapide à double débit
- Entretien facile



BIDON LIV
DOUBLESRING 750CC
TRANSPARENT/BLEU

Réf. 480000367

- Technologie DoubleSpring™
- Versement rapide à double débit
- Entretien facile



BIDON LIV EVERCOOL
600CC TRANSPARENT/
GRIS

Réf. 480000284

- Technologie EverCool™
- Versement rapide avec débit optimal
- Double paroi isolante



BIDON LIV EVERCOOL
600CC TRANSPARENT/
BLEU

Réf. 480000285

- Technologie EverCool™
- Versement rapide avec débit optimal
- Double paroi isolante



BIDON LIV
CLEANSRING 600CC
NOIR/GRIS

Réf. 480000184

- Technologie EverCool™
- Versement rapide avec débit optimal
- Double paroi isolante



BIDON LIV
CLEANSRING 750CC
NOIR/GRIS

Réf. 480000185

- Valve CleanSpring™, valve anti-fuites
- La forme étroite vous permet de boire de côté
- Polypropylène antibactérien 100 % sans BPA
- Technologie de bidon double-densité Pour-Fast™



BIDON LIV
CLEANSRING 600CC
TRANSPARENT VIOLET/
ARGENT

Réf. 480000218

- Valve CleanSpring™, valve anti-fuites
- La forme étroite vous permet de boire de côté
- Polypropylène antibactérien 100 % sans BPA
- Technologie de bidon double-densité Pour-Fast™



BIDON LIV
CLEANSRING 750CC
TRANSPARENT VIOLET/
ARGENT

Réf. 480000219

- Valve CleanSpring™, valve anti-fuites
- La forme étroite vous permet de boire de côté
- Polypropylène antibactérien 100 % sans BPA
- Technologie de bidon double-densité Pour-Fast™

SACS



SAC A EAU LIV FRESCA NOIR/ VIOLET

Réf. 460000024

- Tissu léger et étanche TPU
- Réservoir et valve Source® sans BPA
- Bretelles ventilées et ajustables
- Fixations sur sangles
- Dimensions 38 X 21 X 12 cm



SAC TRILLIANT NOIR/VIOLET

Réf. 460000026

- Compartiments séparés pour l'équipement de natation, vélo et course à pied
- 1 compartiment étanche
- Protection pour le casque
- Pochette extérieure pour bidon

SACOCHE



SACOCHÉ SELLE LIV S/M

Réf. 430000039

- Technologie ProTextura™
- Tissu laminé résistant à l'eau
- Bandes réfléchissantes
- Attache feu arrière
- Capacité 0.38L
- Dimensions 13x4.5x6.5cm



SACOCHÉ DE SELLE LIV VECTA S

Réf. 430000073

- Tissu résistant à l'eau
- Dessiné pour recevoir l'outillage et petits effets
- Fixation simple et facile
- Capacité 0.42L
- Dimensions 13x5.5x6cm



SACOCHÉ DE SELLE LIV VECTA M

Réf. 430000081

- Tissu résistant à l'eau
- Dessiné pour recevoir l'outillage et petits effets
- Fixation simple et facile
- Capacité 1.4L
- Dimensions 18x8x10cm

POMPES



POMPE A PIED LIV TOWER 2 NOIR

Réf. 610000141

- Manomètre de 3 pouces de diamètre
- Cylindre en acier et base plastique
- Système AutoHead™
- Poignée ergonomique
- Accessoires de gonflage inclus
- Valeur nominale de 180 psi



MINI POMPE LIV ROAD+

Réf. 610000105

- Cylindre en aluminium CNC pour un bloc robuste et durable de conception haut de gamme
- Flexible extensible à valve fileté
- Tête de valve à système de roulement
- Diamètre de cylindre compact idéal pour la route
- 160PSI



POMPE LIV CONTROL BLAST 0 AVEC CARTOUCHE CO2

Réf. 610000109

- Adaptateur en Aluminium
- Bouton de contrôle du taux de remplissage
- Compatible Schrader / Presta
- Cartouche CO2 16g



POMPE LIV MINI ARGENT

Réf. 610000131

- Cylindre en aluminium et poignée Tactal
- Flexible extensible à valve Presta/Schrader
- Pression maxi 120 psi
- Longueur 230mm et poids 150gr



POMPE LIV MINI+ CHAMPAGNE

Réf. 610000132

- Cylindre en aluminium et poignée Tactal
- Flexible extensible à valve Presta/Schrader
- Pression maxi 120 psi
- Longueur 230mm et poids 150gr

ACCESSOIRES REPARATION



KIT DE REPARATION LIV QUICK FIX AVEC POMPE

Réf. 610000101

- 12 rustines autocollantes
- 3 démonte-pneu
- Outil polyvalent à 9 fonctions
- Petite pompe
- Sacoche de selle



KIT DE REPARATION LIV QUICK FIX AVEC CARTOUCHES CO2

Réf. 610000102

- 12 rustines autocollantes
- 3 démonte-pneus
- Outil polyvalent à 9 fonctions
- Gonfleur CO2 avec 2 cartouches de 16 g de CO2
- Sacoche de selle



KIT DE RÉPARATION LIV

Réf. 610000125

- Kit de réparation rapide pour la pratique du VTT
- Sac compact et étanche avec bande élastique idéal pour tube de rangement VTT
- Composé d'un outil à cliquet avec embouts hexagonaux 2/2,5/3/4/5/6/SL2/T10/T25, cartouche de CO2 25g, gonfleur CO2 Control Blast 0, démonte-pneus

OUTILLAGE



DEMONTE PNEU LIV X2

Réf. 600000015


- Livré par jeu de 2
- Adaptés aux roues Giant
- Utilisable sur jantes carbone en toute sécurité
- Forme ergonomique
- Matière plastique et Nylon



CAPSULE LIV

Réf. 600000022

- Conception légère en Polyuréthane
- Pour porte bidon ou poche
- Fermeture extérieure étanche
- Poche interne à fermeture éclair
- Rangement facile



MULTI-OUTIL LIV LEVERA 6

Réf. 600000027

- Panneaux latéraux d'extension de 72 mm
- Placage chrome vanadium
- Mèches d'outil et panneaux latéraux en une pièce usinés CNC
- 6 fonctions



MULTI-OUTIL LIV LEVERA 13

Réf. 600000028

- Panneaux latéraux d'extension de 72 mm
- Placage chrome vanadium
- Mèches d'outil et panneaux latéraux en une pièce usinés CNC
- 13 fonctions





ÉQUIPEMENTS & ACCESSOIRES

Les équipements et accessoires Giant sont spécialement conçus pour la performance, le confort, et la compatibilité avec tous les types de pratique. De nos WheelSystems et selles performance aux casques, en passant par les chaussures et le textile, vous trouverez forcément des équipements répondant à vos attentes.







ÉQUIPEMENT DE LA PERSONNE



TECHNOLOGIES	63
COLLECTIONS ROUTE	64
Team CCC	64
Invictus	66
Opus	68
Laurus	70
Team Giant France	72
Triathlon	73
Programme Custom	74
Diversion	78
Illume	80
Vestes/Coupe-vent	82
COLLECTIONS VTT	85
Team XC	85
VTT Trail	86
Accessoires textile	90
Casques route	94
Casques VTT	100
Lunettes	104
Chaussures route	112
Chaussures VTT	114




TEXTILE GIANT

Il est difficile d'apprécier votre sortie si vous avez trop chaud ou trop froid. Les vêtements GIANT vous aident à rester à l'aise quels que soient la météo et votre style de pratique. Nous utilisons les technologies de fabrication et les techniques de construction les plus avancées pour offrir un équilibre parfait, ni trop chaud, ni trop froid. Vous pourrez donc oublier ce que vous portez et vous concentrer sur votre sortie.

TECHNOLOGIES GIANT

Que ce soit en course sur route, en triathlon, lors de l'ascension ou de la descente des plus grands cols de montagne, ou même lors de vos sorties nocturnes, les vêtements Giant sont optimisés pour être efficaces dans tous les types de situations. Le résultat obtenu vous permet d'améliorer vos performances en ayant une meilleure régulation de votre température corporelle, tout en restant au sec quelles que soient les conditions météorologiques.



TransTextura™



TransTextura™

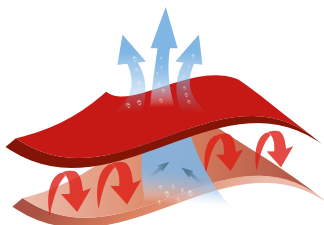
La technologie de transfert d'humidité utilise la capillarité pour évacuer la transpiration, de manière à optimiser le temps de séchage.

- Ventilation
- Transfert d'humidité
- Haute respirabilité
- Tissus étirable
- Evacuation de la transpiration

TransTextura PLUS™

Tous les avantages de la technologie TransTextura™ associés à une fonctionnalité antimicrobienne pour aider à neutraliser les bactéries qui causent les odeurs.

- Anti-microbien
- Anti-odeur



ThermTextura™



ThermTextura™

Le tissu ThermTextura™ reprend tous les avantages du tissu TransTextura™ en évacuant la transpiration tout en vous isolant de l'air froid à l'extérieur.

- Transfert d'humidité
- Conservation de la chaleur
- Coupe-vent



ProTextura™



ProTextura™


En plus d'une protection contre le vent, les tissus et coutures protègent également contre les intempéries, tout en offrant une respirabilité permettant de réguler la température corporelle.

- Déperlant

ProTextura PLUS™

Les avantages liés aux coutures soudées permettent d'améliorer la protection contre les intempéries, pour obtenir une véritable étanchéité.

- Imperméable



COLLECTION CCC



MAILLOT MANCHES COURTES TEAM CCC TIER 2 ETXEONDO

Réf. 850003934-38

- Fabriqué par ETXEONDO
- Technologie Super Dry
- 100% polyester
- Ouverture full zip
- 3 poches à l'arrière du maillot
- Tailles S-M-L-XL-XXL



CUISSARD TEAM CCC TIER 2 ETXEONDO

Réf. 860001740-44

- Fabriqué par ETXEONDO
- Technologie Active System
- 80% polyamide / 20% elasthane
- Peau Etxeondo gain double densité
- Tailles S-M-L-XL-XXL



MAILLOT MANCHES COURTES TEAM CCC REPLICA

Réf. 850003940-44

- Technologie TransTextura
- Ouverture full zip et coutures plates
- Design Team CCC
- 3 poches arrière
- Bande silicone en bas du dos
- Tailles S-M-L-XL-XXL



CUISSARD TEAM CCC REPLICA

Réf. 860001752-56

- Peau ProComfort triple densité
- Technologie TransTextura Plus X-odor antimicrobien
- Tissu à structure de récupération
- Coutures plates et élastiques en silicone
- Tailles S-M-L-XL-XXL



CASQUE REV MIPS TEAM CCC

Réf. 800002327-28

- 257g en taille M
- Technologie ISS maximisant la protection et améliorant la résistance
- Conception IN-MOLD et construction en mousse EPS
- Système d'ajustement CINCH PRO et sangle LITEFORM
- Mousses anti-microbiales TransTextura Plus
- 21 fentes pour une aération maximale
- Tailles disponibles : M (55-59cm) / L (59-63cm)



CASQUETTE VÉLO TEAM CCC

Réf. 820000750

- Fabriquée par ETXEONDO®
- Tissu léger et très respirant
- Logo floqué
- Visière courte
- Composition : 65% PES / 35% coton
- Taille unique : 54 - 61cm



CASQUETTE PODIUM TEAM CCC

Réf. 820000751

- Fabriquée par ETXEONDO®
- Composition : 98% coton / 2% élasthanne
- Taille unique



CHAUSSETTES TEAM CCC ETXEONDO

Réf. 820000752-53

- Fabriquées par ETXEONDO®
- Tissu léger, agréable à porter et élastique
- Chaussettes mi-hautes
- Panneaux en mesh respirant
- Aucune couture intérieure
- Composition : 65% meryl - 16% élasthanne - 10% polyamide - 9% élastique
- Tailles disponibles : S/M (39-42) / L/XL (43-46)



BIDON CCC DOUBLESRING 600CC

Réf. 480000399

- Technologie DoubleSpring
- Versement rapide à double débit
- Entretien facile

COLLECTION INVICTUS



MAILLOT MANCHES COURTES INVICTUS NOIR

Réf. SA8500030-34

- Fabriqué en Italie par Santini
- Protection anti-UV
- Respirabilité maximum
- Ouverture full Zipp
- 4 poches arrière dont une zippée
- Grande bande silicone en bas du dos
- Bandes réfléchissantes
- Fermeture autobloquante
- Tailles : S-M-L-XL-XXL



MAILLOT MANCHES COURTES INVICTUS BLEU

Réf. SA8500035-39

- Fabriqué en Italie par Santini
- Protection anti-UV
- Respirabilité maximum
- Ouverture full Zipp
- 4 poches arrière dont une zippée
- Grande bande silicone en bas du dos
- Bandes réfléchissantes
- Fermeture autobloquante
- Tailles : S-M-L-XL-XXL



CUISSARD INVICTUS NOIR

Réf. SA8600010-14

- Fabriqué en Italie par Santini
- Peau C3
- Protection anti-UV
- Bretelles coupées au laser
- Bandes latérales en tissu de compression
- Grande bande silicone en bas des cuisses
- Tailles : S-M-L-XL-XXL



COUPE-VENT MANCHES LONGUES INVICTUS

Réf. SA8500074-78

- Fabriqué en Italie par Santini
- Veste d'hiver coupe vent et déperlante
- Technologie WARMSANT (260gr/m²)
- Bande silicone pour un maintien optimal
- Grandes bandes réfléchissantes
- Température d'utilisation -8 / +5°
- 4 poches arrière dont une zippée étanche
- Tailles : S-M-L-XL-XXL



GANTS INVICTUS NOIR/GRIS

Réf. SA8300024-28

- Fabriqué en Italie par Santini
- Légers et respirant
- Grande liberté de mouvement
- Dessus en Lycra
- Paume antidérapante, anti-abrasion et antichoc en daim
- Pouce en éponge rembourrée
- Languette centrale pour un retrait facile
- Taille S-M-L-XL-XXL



GANTS INVICTUS NOIR/BLEU

Réf. SA8300029-33

- Fabriqué en Italie par Santini
- Légers et respirant
- Grande liberté de mouvement
- Dessus en Lycra
- Paume antidérapante, anti-abrasion et antichoc en daim
- Pouce en éponge rembourrée
- Languette centrale pour un retrait facile
- Taille S-M-L-XL-XXL



CHAUSSETTES INVICTUS GRIS

Réf. SA8200017-19

- Fabriqué en Italie par Santini
- Propriété anti-odeur et anti-allergique
- Evacuation rapide de l'humidité
- Hauteur 18cm
- Tailles : XS/S-M/L-XL/XXL



CHAUSSETTES INVICTUS NOIR

Réf. SA8200020-22

- Fabriqué en Italie par Santini
- Propriété anti-odeur et anti-allergique
- Evacuation rapide de l'humidité
- Hauteur 18cm
- Tailles : XS/S-M/L-XL/XXL



COLLECTION OPUS



MAILLOT MANCHES COURTES OPUS MARINE

Réf. SA8500040-44

- Fabriqué en Italie par Santini
- Respirabilité et confort absolus
- Ouverture full Zipp
- Bande silicone pour un maintien optimal
- 3 poches arrières
- Tailles : S-M-L-XL-XXL



MAILLOT MANCHES COURTES OPUS BORDEAUX

Réf. SA8500045-48 (S à XL) - SA8500079 (XXL)

- Fabriqué en Italie par Santini
- Respirabilité et confort absolus
- Ouverture full Zipp
- Bande silicone pour un maintien optimal
- 3 poches arrières
- Tailles : S-M-L-XL-XXL



CUISSARD OPUS NOIR/ MARINE

Réf. SA8600015-19

- Fabriqué en Italie par Santini
- Peau NAT
- Protection anti-UV
- Tissu légèrement compressif Thunderbike Power pour réduire la fatigue musculaire
- Grande bande silicone en bas des cuisses
- Tailles : S-M-L-XL-XXL



CUISSARD OPUS NOIR/ BORDEAUX

Réf. SA8600020-24

- Fabriqué en Italie par Santini
- Peau NAT
- Protection anti-UV
- Tissu légèrement compressif Thunderbike Power pour réduire la fatigue musculaire
- Grande bande silicone en bas des cuisses
- Tailles : S-M-L-XL-XXL



MAILLOT MANCHES LONGUES OPUS MARINE

Réf. SA8500049-53

- Fabriqué en Italie par Santini
- Veste mi-saison
- Régulation thermique optimale grâce au tissu Pirenei
- Tissu léger et isolant Hotwind sur la face avant et le cou
- Grande bande silicone pour un maintien optimal
- 4 poches arrière dont une zippée
- Grandes bandes réfléchissantes
- Température d'utilisation 8-15°
- Tailles : S-M-L-XL-XXL



GANTS COURTS OPUS MARINE

Réf. SA8300034-38

- Fabriqué en Italie par Santini
- Légers et respirant
- Grande liberté de mouvement
- Paume antidérapante, anti-abrasion et antichoc en daim
- Rembourrage en mousse antichoc
- Dessus en Lycra
- Pouce en éponge
- Languette centrale pour un retrait facile
- Tailles : S-M-L-XL-XXL



CHAUSSETTES OPUS MARINE

Réf. SA8200023-25

- Fabriqué en Italie par Santini
- Propriété anti-odeur et anti-allergique
- Evacuation rapide de l'humidité
- Hauteur 18cm
- Taille XS/S-M/L-XL/XXL



MAILLOT MANCHES LONGUES OPUS BORDEAUX

Réf. SA8500054-58

- Fabriqué en Italie par Santini
- Veste mi-saison
- Régulation thermique optimale grâce au tissu Pirenei
- Tissu léger et isolant Hotwind sur la face avant et le cou
- Grande bande silicone pour un maintien optimal
- 4 poches arrière dont une zippée
- Grandes bandes réfléchissantes
- Température d'utilisation 8-15°
- Tailles : S-M-L-XL-XXL



GANTS COURTS OPUS BORDEAUX

Réf. SA8300039-43

- Fabriqué en Italie par Santini
- Légers et respirant
- Grande liberté de mouvement
- Paume antidérapante, anti-abrasion et antichoc en daim
- Rembourrage en mousse antichoc
- Dessus en Lycra
- Pouce en éponge
- Languette centrale pour un retrait facile
- Tailles : S-M-L-XL-XXL



CHAUSSETTES OPUS BORDEAUX

Réf. SA8200026-28

- Fabriqué en Italie par Santini
- Propriété anti-odeur et anti-allergique
- Evacuation rapide de l'humidité
- Hauteur 18cm
- Tailles : XS/S-M/L-XL/XXL

COLLECTION LAURUS



MAILLOT MANCHES COURTES LAURUS MARINE/JAUNE

Réf. SA8500059-63

- Fabriqué en Italie par Santini
- Bandes réfléchissantes
- Ouverture full Zipp
- 4 poches arrière dont une zippée
- Bande silicone en bas du dos
- Fermeture autobloquante
- Tailles : S-M-L-XL-XXL



MAILLOT MANCHES COURTES LAURUS NOIR/BLANC

Réf. SA8500064-68

- Fabriqué en Italie par Santini
- Bandes réfléchissantes
- Ouverture full Zipp
- 4 poches arrière dont une zippée
- Bande silicone en bas du dos
- Fermeture autobloquante
- Tailles : S-M-L-XL-XXL



CUISSARD LAURUS MARINE/JAUNE

Réf. SA8600025-29

- Fabriqué en Italie par Santini
- Peau GIT EVO
- Protection anti-UV
- Tissu légèrement compressif Thunderbike Power pour réduire la fatigue musculaire
- Bande silicone en bas des cuisses
- Tailles : S-M-L-XL-XXL



CUISSARD LAURUS NOIR/BLANC

Réf. SA8600030-34

- Fabriqué en Italie par Santini
- Peau GIT EVO
- Protection anti-UV
- Tissu légèrement compressif Thunderbike Power pour réduire la fatigue musculaire
- Bande silicone en bas des cuisses
- Tailles : S-M-L-XL-XXL



GANTS COURTS LAURUS MARINE

Réf. SA8300044-48

- Fabriqué en Italie par Santini
- Légers et respirant
- Grande liberté de mouvement
- Paume antidérapante, anti-abrasion et antichoc en daim
- Rembourrage en mousse antichoc
- Dessus micromesh Spider
- Pouce en éponge
- Languette centrale pour un retrait facile
- Tailles : S-M-L-XL-XXL



GANTS COURTS LAURUS NOIR

Réf. SA8300049-53

- Fabriqué en Italie par Santini
- Légers et respirant
- Grande liberté de mouvement
- Paume antidérapante, anti-abrasion et antichoc en daim
- Rembourrage en mousse antichoc
- Dessus micromesh Spider
- Pouce en éponge
- Languette centrale pour un retrait facile
- Tailles : S-M-L-XL-XXL



CHAUSSETTES LAURUS MARINE

Réf. SA8200029-31

- Fabriqué en Italie par Santini
- Propriété anti-odeur et anti-allergique
- Evacuation rapide de l'humidité
- Hauteur 18cm
- Tailles : XS/S-M/L-XL/XXL



CHAUSSETTES LAURUS MARINE

Réf. SA8200032-34

- Fabriqué en Italie par Santini
- Propriété anti-odeur et anti-allergique
- Evacuation rapide de l'humidité
- Hauteur 18cm
- Tailles : XS/S-M/L-XL/XXL





COLLECTION TEAM GIANT FRANCE



MAILLOT TEAM GIANT FRANCE

Réf. GF8500005-09

- Tissu très léger
- Conception pour obtenir un maximum de confort et de performance
- Respirabilité et circulation de l'air optimisées
- 4 poches arrières dont 1 zippée
- Tissus élastiques horizontaux dans le dos pour empêcher le mouvement des poches
- Bandes réfléchissantes
- Fermeture autobloquante
- Tailles : S-M-L-XL-XXL



CUISSARD TEAM GIANT FRANCE

Réf. GF8600005-09

- Conçu avec seulement quelques coutures dans le but de réduire les éventuels points de friction
- Peau de chamois multicouche recouvrant de manière optimale les zones ischiatique et périnéale et assurant un soutien optimal à l'os pelvien
- Construction de la peau de chamois en cellules ouvertes perméable à l'air assurant une respirabilité maximum
- Traitement anti-bactérien
- Tissu antimicrobien
- Extrémité des cuisses coupée au laser et intégrant un revêtement en silicone antidérapant
- Moulage de précision 3D
- Tailles : S-M-L-XL-XXL

COLLECTION INVICTUS TRIATHLON



COMBINAISON TRIFONCTION INVICTUS

Réf. SA8400015-19

- Fabriquée en Italie par Santini
- Légère et très respirante
- Séchage extrêmement rapide
- Coutures anti-abrasion
- Peau de chamois waterproof
- 2 grandes poches arrière
- Fermeture dorsale par zip
- Protection anti-UV
- Tailles : S-M-L-XL-XXL



TOP TRIATHLON INVICTUS

Réf. SA8400020-24

- Fabriqué en Italie par Santini
- Léger et très respirant
- Séchage extrêmement rapide
- Coutures anti-abrasion
- 2 grandes poches arrière
- Tailles : S-M-L-XL-XXL

SHORT TRIATHLON INVICTUS

Réf. SA8400025-29


- Fabriqué en Italie par Santini
- Léger et très respirant
- Séchage extrêmement rapide
- Coutures anti-abrasion
- Peau de chamois waterproof
- 1 poche arrière zippée
- Tailles : S-M-L-XL-XXL

PROGRAMME CUSTOM

- 1 CONNECTEZ-VOUS À L'INTERFACE WEB DÉDIÉE (BIENTÔT DISPONIBLE)**
- 2 CHOISISSEZ LA COULEUR DU MAILLOT & DU CUISSARD (CHAUSSETTES ASSORTIES DISPONIBLES P93)**
- 3 INSÉREZ LE LOGO DE VOTRE MAGASIN**
- 4 COMMANDEZ LES TAILLES SOUHAITÉES (TARIFS DÉGRESSIFS)**

POUR EN SAVOIR PLUS, CONTACTEZ JEAN-MARC FRAVAL À L'ADRESSE JMFRAVAL@GIANT.FR


COULEURS DISPONIBLES :



NOIR



BLEU MARINE




GRIS



ROUGE



VERT FLUO



BLANC

CUISSARDS CUSTOM



NOIR



BLEU



GRIS



ROUGE



VERT



BLANC



MAILLOTS CUSTOM



MAILLOT GIANT CUSTOM NOIR

MAILLOT GIANT CUSTOM BLEU MARINE

MAILLOT GIANT CUSTOM GRIS



MAILLOT GIANT CUSTOM ROUGE

MAILLOT GIANT CUSTOM VERT FLUO

MAILLOT GIANT CUSTOM BLANC

CUSTOMIZE

Your own style

1 Choix du produit

2 choix de la couleur de base

3 choix de la couleur des bandes



MAILLOT GIANT RACE DAY



EX : BASE NOIRE



EX : BANDES BLEUES & CYAN




MAILLOT LIV RACE DAY




EX : BASE NOIRE




EX : BANDES VIOLETTES ET VERTES



CUISSARD GIANT OU LIV RACE DAY



COULEUR UNIQUE :
BASE NOIRE



EX : BLEU & CYAN
OU VERT ET VIOLET

CUSTOMIZE

Your own style


4 choix de la couleur
du logo



EX : LOGO BLANC



EX : LOGO BLANC



EX : LOGO BLANC OU GRIS

5 ajout de logos /
visuels vectorisés

EMPLACEMENTS DISPONIBLES :
CADRES ORANGES



6 demandez votre
devis

EMPLACEMENTS DISPONIBLES :
CADRES ORANGES




DEMANDEZ VOTRE DEVIS AUPRÈS
DE JEAN MARC FRAVAL

JMFRAVAL@GIANT.FR

TAILLES DISPONIBLES : XS-XXXL

COULEURS DISPONIBLES :





ROULEZ PAR TOUS LES TEMPS

TEXTILE ET ACCESSOIRES DIVERSION

Disposant de coupes ajustées et fabriqués en ProTextura extensible dans 4 directions ; les nouveaux équipements de la gamme Diversion sont également hydrofuges, tout en offrant une bonne évacuation de la transpiration pour toujours être au sec quelles que soient les conditions météorologiques.

COLLECTION DIVERSION



VESTE THERMIQUE MANCHES LONGUES DIVERSION

Réf. 850003168-72

- Tissu ThermTextura™ et ProTextura™
- Matière stretch 4 sens d'élasticité
- Waterproof à l'extérieur et coupe vent à l'intérieur avec un tissu Windproof
- Poche arrière avec zip protégé
- Eléments réfléchissants haute visibilité
- Tailles S-M-L-XL-XXL



VESTE SANS MANCHES DIVERSION NOIR/BLEU

Réf. 850003180-84

- Tissu ProTextura™
- Matière stretch 4 sens d'élasticité
- Fonction déperlante à l'extérieur et tissu Windproof à l'intérieur
- Poche arrière avec zip protégé
- Eléments réfléchissants haute visibilité
- Tailles S-M-L-XL-XXL



COLLANT THERMIQUE DIVERSION NOIR/BLEU

Réf. 860001341-45

- Tissu ThermTextura™ et ProTextura™ Plus
- Peau E.I.T liège triple densité
- Waterproof à l'extérieur et coupe vent à l'intérieur avec un tissu Windproof
- Bretelles Mesh et dos Lycra
- Fermeture avant Zippée
- Eléments réfléchissants haute visibilité
- Tailles S-M-L-XL-XXL



MANCHETTES DIVERSION NOIR/BLEU

Réf. 820000674-76

- Tissu ThermTextura™ et déperlant
- Matière stretch 4 sens d'élasticité
- Tissu ProTextura™ avec un tissu Waterproof et Windproof (0cfm) respirant
- Grips Silicone
- Eléments réfléchissants haute visibilité
- Forme ergonomique 3D
- Tailles S-M-L



GANTS DIVERSION NOIR/BLEU

Réf. 830000973-77

- Tissu ProTextura™
- Matière stretch 4 sens d'élasticité
- Fonction déperlante à l'extérieur et tissu Windproof à l'intérieur
- Peau en cuir naturel avec renforts, confortable et tissu respirant TransTextura™
- Eléments réfléchissants haute visibilité
- Fermeture Micro-Velcro™
- Forme ergonomique 3D
- Tailles S-M-L-XL-XXL



SUR-CHAUSSURES DIVERSION NOIR/BLEU

Réf. 870001404-06

- Tissu ProTextura™
- Matière stretch 4 sens d'élasticité
- Fonction déperlante à l'extérieur et tissu Windproof à l'intérieur
- Compatible avec la plupart des pédales automatiques
- Eléments réfléchissants haute visibilité
- Fermeture zippée à l'arrière
- Forme ergonomique 3D
- Tailles S-M-L

COLLECTION ILLUME



MAILLOT MANCHES COURTES ILLUME JAUNE FLUO

Réf. 850003210-14

- Tissu Technologie TransTextura™ respirant
- Panneaux Mesh dans le dos et sous les aisselles
- Manches Raglan et 3 poches arrière
- Couleur jaune haute visibilité et Détails réfléchissants sur 360°
- Coupe Racefit et bande silicone
- Tailles : S-M-L-XL-XXL



MAILLOT MANCHES LONGUES ILLUME JAUNE FLUO

Réf. 850003856-60

- Tissu ThermTextura et TransTextura
- 3 poches arrière
- Couleur jaune haute visibilité et détails réfléchissants sur 360° pour être de nuit comme de jours
- Coupe Racefit
- Toucher doux, semblable à la soie
- Tissu : 89% polyester, 11% élasthanne
- Taille S-M-L-XL-XXL



GANTS COURTS ILLUME JAUNE FLUO

Réf. 830001003-07

- Jaune à haute visibilité et détails réfléchissants stratégiques
- Transfert d'humidité et séchage rapides TransTextura™
- Fabrication ergonomique pour un ajustement précis
- Coussin gel
- Tailles S-M-L-XL-XXL



GANTS LONGS ILLUME JAUNE FLUO

Réf. 830000998-1002

- Coupe-vent et imperméable, fourrure intérieure isotherme
- Application de silicone sur la paume et les doigts pour une adhérence par tous les temps
- Assemblage ergonomique pré-courbé
- Deux doigts en TipTech™ pour utilisation smartphones
- Tailles S-M-L-XL-XXL



CACHE COU / TÊTE ILLUME JAUNE FLUO

Réf. 820000661

- Tissu TransTextura™
- Bandes réfléchissantes
- Coloris haute visibilité
- Multifonctions : Tour de cou, bandana, sous-casque



MANCHETTES ILLUME JAUNE FLUO

Réf. 820000683-85

- Jaune à haute visibilité et détails réfléchissants stratégiques
- Le tissu intérieur ThermTextura™ vous tient chaud
- Bande en gel silicone maintient le poignet en place
- Tailles S-M-L



CHAUSSETTES ILLUME JAUNE FLUO

Réf. 820000664-66

- Jaune à haute visibilité et détails réfléchissants stratégiques
- Transfert d'humidité, ventilation élevée et anti-odeur TransTextura Plus™
- Bordure renforcée et coussin d'avant-pied
- Compression de la voûte pour stabilisation des muscles
- Tailles S-M-L



SUR-CHAUSSURES ILLUME JAUNE FLUO

Réf. 870001407-09

- Technologie ThermTextura™ et ProTextura™
- Coupe vent et imperméable
- Ouverture Zipp et bandes réfléchissantes
- Tailles S-M-L

CUISSARDS / COLLANTS



CUISSARD PODIUM NOIR

Réf. 860001365-69

- Tissu Technologie Transtextura Plus™
- Peau SportComfor™ 3D multi densité X-odor anti-microbien
- Bretelles TransTextura™ respirantes et confortables
- Tissu Haute compression musculaire LycraSport®
- Bandes élastiques, bon maintien
- Tailles S-M-L-XL-XXL



COLLANT PODIUM NOIR

Réf. 860001377-81

- Tissu Technologie ThermTextura™
- Peau SportComfor™ 3D multi densité X-odor anti-microbien
- Bretelles TransTextura™ respirantes et confortables
- Tissu Isolant et maintien de chaleur
- Ouverture aux chevilles avec un Zipp de 6"
- Détails réfléchissants
- Tailles S-M-L-XL-XXL

VESTES COUPE-VENT / PLUIE



VESTE DE PLUIE PROSHIELD NOIR

Réf. 850003282-86

- Veste de pluie imperméable
- Respirabilité optimal grace au tissu ProTextura Plus
- Bandes réfléchissantes
- Dos ventilé
- 1 poche zippée imperméable
- Élastique silicone pour un maintien parfait
- 100% polyester (manches/col 15% elesthanne)
- Tailles : S-M-L-XL-XXL



VESTE DE PLUIE PROSHIELD JAUNE

Réf. 850003294-98

- Veste de pluie imperméable
- Respirabilité optimal grace au tissu ProTextura Plus
- Bandes réfléchissantes
- Dos ventilé
- 1 poche zippée imperméable
- Élastique silicone pour un maintien parfait
- 100% polyester (manches/col 15% elesthanne)
- Tailles : S-M-L-XL-XXL



COUPE-VENT SANS MANCHES SUPERLIGHT NOIR

Réf. 850003300-04

- Coupe-vent sans manche ultra léger et déperlant
- Volume très réduit une fois plié, tient facilement dans une poche
- Régulation optimale de la température du corps
- Ouverture permettant l'accès facile aux poches du maillot
- Bandes réfléchissantes
- Élastique silicone pour un maintien parfait
- Dos ventilé par un tissu mesh
- Tissu ProTextura
- Corps 100% nylon. col 85% polyester/15% élasthanne)
- Taille S-M-L-XL-XXL



COUPE-VENT SANS MANCHES SUPERLIGHT JAUNE

Réf. 850003312-16

- Coupe-vent sans manche ultra léger et déperlant
- Volume très réduit une fois plié, tient facilement dans une poche
- Régulation optimale de la température du corps
- Ouverture permettant l'accès facile aux poches du maillot
- Bandes réfléchissantes
- Élastique silicone pour un maintien parfait
- Dos ventilé par un tissu mesh
- Tissu ProTextura
- Corps 100% nylon. col 85% polyester/15% élasthanne)
- Taille S-M-L-XL-XXL



COUPE-VENT MANCHES LONGUES SUPERLIGHT NOIR

Réf. 850003318-22

- Coupe-vent ultra léger et déperlant
- Volume très réduit une fois plié, tient facilement dans une poche
- Régulation optimale de la température du corps
- Ouverture permettant l'accès facile aux poches du maillot
- Bandes réfléchissantes
- Élastique silicone pour un maintien parfait
- Dos ventilé par un tissu mesh
- Tissu ProTextura
- Corps 100% nylon. Manches et col 85% polyester/15% élasthanne)
- Taille S-M-L-XL-XXL



COUPE-VENT MANCHES LONGUES SUPERLIGHT JAUNE

Réf. 850003330-34

- Coupe-vent ultra léger et déperlant
- Volume très réduit une fois plié, tient facilement dans une poche
- Régulation optimale de la température du corps
- Ouverture permettant l'accès facile aux poches du maillot
- Bandes réfléchissantes
- Élastique silicone pour un maintien parfait
- Dos ventilé par un tissu mesh
- Tissu ProTextura
- Corps 100% nylon. Manches et col 85% polyester/15% élasthanne)
- Taille S-M-L-XL-XXL



TEXTILE VTT GIANT

SHORTS VTT



SHORT TRANSFER NOIR

Réf. 860001728-32

- Tissu TransTextura extensible dans les quatre sens pour un maximum de confort
- Perforation laser pour un meilleur transfert de chaleur
- Léger et résistant à l'abrasion
- 2 poches zippées
- Protection anti UV
- Coupe décontractée
- 90% nylon/10% élasthanne
- Tailles : S-M-L-XL-XXL



BAGGY SHORT CORE

Réf 860000151-55

- Technologie TransTextura Plus™ X-odor anti-microbien
- Tissu Polyester et Spandex pour un transfert d'humidité
- 4 points d'ajustements
- Entrejambe 9.5"
- 2 poches et 1 arrière zippée
- Sous-short intégré
- Tailles S-M-L-XL-XXL

COLLECTION TEAM XC



MAILLOT MANCHES COURTES TEAM XC

Réf. CU8500005-09

- Tissu très léger
- Conçu pour obtenir un maximum de confort et de performance
- Respirabilité et circulation de l'air optimisées
- 4 poches arrières dont 1 zippée
- Tissus élastiques horizontaux dans le dos pour empêcher le mouvement des poches
- Bandes réfléchissantes
- Fermeture autobloquante
- Tailles : S-M-L-XL-XXL



CUISSARD TEAM XC

Réf. CU8600005-09

- Conçu avec seulement quelques coutures dans le but de réduire les éventuels points de friction
- Peau de chamois multicouches recouvrant de manière optimale les zones ischiatique et périnéale et assurant un soutien optimal à l'os pelvien
- Construction de la peau de chamois en cellules ouvertes perméable à l'air assurant une respirabilité maximum
- Traitement anti-bactérien
- Tissu antimicrobien
- Extrémité des cuisses coupée au laser et intégrant un revêtement en silicone antidérapant
- Moulage de précision 3D
- Tailles : S-M-L-XL-XXL



CHAUSSETTES RACE DAY

Réf. 820000655-57

- Technologie TransTexturaPlus™ X-odor antimicrobien
- Tissu avec bonne respiration
- Bande de compression et construction du talon en Y
- Tailles S-M-L

TEXTILE VTT TRAIL



MAILLOT MANCHES COURTES TRAIL VOLCANO ROUGE

Réf. CU8500030-34

- Tissu léger et respirant
- Mailles d'aération stratégiquement placées dans des zones permettant le refroidissement rapide du corps
- Coupe ajustée pour le VTT
- Col rond élégant
- Une poche zippée
- Tailles : S-M-L-XL-XXL



MAILLOT MANCHES COURTES TRAIL VOLCANO CARBONE/OR

Réf CU8500035-39

- Tissu léger et respirant
- Mailles d'aération stratégiquement placées dans des zones permettant le refroidissement rapide du corps
- Coupe ajustée pour le VTT
- Col rond élégant
- Une poche zippée
- Tailles : S-M-L-XL-XXL



MAILLOT MANCHES COURTES TRAIL LAYER NOIR/GRIS

Réf. CU8500040-44

- Tissu léger et respirant
- Mailles d'aération stratégiquement placées dans des zones permettant le refroidissement rapide du corps
- Coupe ajustée pour le VTT
- Col rond élégant
- Une poche zippée
- Tailles : S-M-L-XL-XXL



MAILLOT MANCHES COURTES TRAIL LAYER BLEU

Réf CU8500045-49

- Tissu léger et respirant
- Mailles d'aération stratégiquement placées dans des zones permettant le refroidissement rapide du corps
- Coupe ajustée pour le VTT
- Col rond élégant
- Une poche zippée
- Tailles : S-M-L-XL-XXL



MAILLOT MANCHES LONGUES TRAIL COBALT BLEU

Réf. CU8500050-54

- Tissu léger et respirant
- Mailles d'aération stratégiquement placées dans des zones permettant le refroidissement rapide du corps
- Coupe ajustée pour le VTT
- Col rond élégant
- Une poche zippée
- Tailles : S-M-L-XL-XXL



MAILLOT MANCHES LONGUES TRAIL COBALT VIOLET

Réf CU8500055-59

- Tissu léger et respirant
- Mailles d'aération stratégiquement placées dans des zones permettant le refroidissement rapide du corps
- Coupe ajustée pour le VTT
- Col rond élégant
- Une poche zippée
- Tailles : S-M-L-XL-XXL



SHORT TRAIL LAYER NOIR/GRIS

Réf. CU8600035-39

- Tissu résistant et extensible dans les quatre sens pour un maximum de confort
- Double poches zippées sur les cotés
- Surface en contact avec la selle renforcée
- Tailles : S-M-L-XL-XXL



SHORT TRAIL LAYER NOIR/BLEU

Réf. CU8600015-19

- Tissu résistant et extensible dans les quatre sens pour un maximum de confort
- Double poches zippées sur les cotés
- Surface en contact avec la selle renforcée
- Tailles : S-M-L-XL-XXL



SHORT TRAIL VOLCANO NOIR/ROUGE

Réf. CU8600020-24

- Tissu résistant et extensible dans les quatre sens pour un maximum de confort
- Double poches zippées sur les cotés
- Surface en contact avec la selle renforcée
- Tailles : S-M-L-XL-XXL

ACCESSOIRES TEXTILE VTT



GANTS TRAIL LAYER BLEU

Réf. CU8300013-17

- Bandes de silicone appliquées finement permettent une adhérence et une protection maximum de la paume
- Matériaux hautement élastiques et respirants sur le dessus de la main pour augmenter la sensation de ne pas avoir de gants
- Tissu éponge sur le dessus du pouce
- Bande élastique au poignet
- Tailles : S-M-L-XL-XXL

GANTS TRAIL LAYER GRIS

Réf CU8300018-22

- Bandes de silicone appliquées finement permettent une adhérence et une protection maximum de la paume
- Matériaux hautement élastiques et respirants sur le dessus de la main pour augmenter la sensation de ne pas avoir de gants
- Tissu éponge sur le dessus du pouce
- Bande élastique au poignet
- Tailles : S-M-L-XL-XXL



GANTS TRAIL VOLCANO ROUGE

Réf. CU8300023-27

- Bandes de silicone appliquées finement permettent une adhérence et une protection maximum de la paume
- Matériaux hautement élastiques et respirants sur le dessus de la main pour augmenter la sensation de ne pas avoir de gants
- Tissu éponge sur le dessus du pouce
- Bande élastique au poignet
- Tailles : S-M-L-XL-XXL

GANTS TRAIL VOLCANO CARBONE/OR

Réf CU8300028-32

- Bandes de silicone appliquées finement permettent une adhérence et une protection maximum de la paume
- Matériaux hautement élastiques et respirants sur le dessus de la main pour augmenter la sensation de ne pas avoir de gants
- Tissu éponge sur le dessus du pouce
- Bande élastique au poignet
- Tailles : S-M-L-XL-XXL



CHAUSSETTES TRAIL LAYER BLEU

Réf. CU8200009-11

- Cou-de-pied construit en mailles ouvertes pour une respirabilité et un refroidissement optimaux
- Jonctions talons et orteils réalisées à la main pour obtenir des coutures très fines et ainsi éviter les échauffements
- Procédé de tissage spécial de la partie supérieure garantissant que les chaussettes restent sur le mollet sans glisser
- Fil utilisé hautement hydrofuge pour soutenir la gestion de la température du corps
- Tailles : S-M-L



CHAUSSETTES TRAIL LAYER GRIS

Réf CU8200012-14

- Cou-de-pied construit en mailles ouvertes pour une respirabilité et un refroidissement optimaux
- Jonctions talons et orteils réalisées à la main pour obtenir des coutures très fines et ainsi éviter les échauffements
- Procédé de tissage spécial de la partie supérieure garantissant que les chaussettes restent sur le mollet sans glisser
- Fil utilisé hautement hydrofuge pour soutenir la gestion de la température du corps
- Tailles : S-M-L



CHAUSSETTES TRAIL VOLCANO ROUGE

Réf. CU8200015-17

- Cou-de-pied construit en mailles ouvertes pour une respirabilité et un refroidissement optimaux
- Jonctions talons et orteils réalisées à la main pour obtenir des coutures très fines et ainsi éviter les échauffements
- Procédé de tissage spécial de la partie supérieure garantissant que les chaussettes restent sur le mollet sans glisser
- Fil utilisé hautement hydrofuge pour soutenir la gestion de la température du corps
- Tailles : S-M-L



CHAUSSETTES TRAIL VOLCANO OR

Réf CU8200018-20

- Cou-de-pied construit en mailles ouvertes pour une respirabilité et un refroidissement optimaux
- Jonctions talons et orteils réalisées à la main pour obtenir des coutures très fines et ainsi éviter les échauffements
- Procédé de tissage spécial de la partie supérieure garantissant que les chaussettes restent sur le mollet sans glisser
- Fil utilisé hautement hydrofuge pour soutenir la gestion de la température du corps
- Tailles : S-M-L

DESSUS/DESSOUS



MANCHETTES CALDO NOIR

Réf. 820000741-43

- Manchettes légères noires
- Composition : Elastofibres/polaire
- Coupe ergonomique 3D et multimatières
- Bras élastique avec points silicones
- Bandes réfléchissantes
- Tailles S-M-L



JAMBIÈRES CALDO NOIR

Réf 820000747-49

- Jambières légères noires
- Composition : Elastofibres/polaire
- Coupe ergonomique 3D et multimatières
- Bras élastique avec points silicones
- Bandes réfléchissantes
- Tailles S-M-L

BONNETERIE



CACHE COU / TÊTE RACE DAY MARINE

Réf. 820000653

- Tissu 50% molletonné
- Doux et préserve la chaleur
- 50% Acrylique, 50% Laine
- Taille unique



CACHE COU / TÊTE RACE DAY CYAN

Réf. 820000654

- Tissu 50% molletonné
- Doux et préserve la chaleur
- 50% Acrylique, 50% Laine
- Taille unique



CACHE COU / TÊTE ILLUME JAUNE FLUO

Réf. 820000661

- Tissu TransTextura™
- Bandes réfléchissantes
- Coloris haute visibilité
- Multifonctions : Tour de cou, bandana, sous-casque



CASQUETTE HIVER CALDO NOIR

Réf 820000718

- Casquette d'hiver à fourrure, convient aux déplacements routiers et au sport
- Fourrure isotherme ThermTextura™ à l'intérieur
- Rabat pliable pour les oreilles



SOUS-CASQUE HIVER CALDO

Réf. 820000719

- Tissu ThermTextura™
- Couvre La tête
- Fourrure isotherme à l'intérieur
- Partie avant Windproof
- Taille unique



CAGOULE CALDO

Réf. 820000536

- Tissu ThermTextura™
- Couvre les oreilles, le front, le nez et le cou
- Fourrure isotherme à l'intérieur et bande silicone
- Face avant extensible
- Taille unique



BANDEAU HIVER CALDO

Réf. 820000537

- Bandeau isotherme, couvre le front et les oreilles
- Matière Lycra extensible, s'adapte parfaitement
- Fourrure isotherme ThermTextura™ à l'intérieur



CASQUETTE PROSHIELD

Réf. 820000717

- Tissu ProTextura Plus
- Bandes réfléchissantes
- 92% polyester, 8% élasthanne
- Taille unique



CASQUETTE RACE DAY NOIR

Réf. 820000651

- Construction 3 panneaux + fentes d'aération tissu mesh offrant un ajustement et un confort exceptionnels
- Front absorbant protégeant les yeux de la sueur
- Technologie de transfert d'humidité TransTextura™
- Protection UV
- Taille unique



BONNET GIANT BENNIE

Réf. 820000616

- Tissu 50% molletonné
- Doux et préserve la chaleur
- 50% Acrylique, 50% Laine
- Taille unique



CASQUETTE TRUCKER

Réf. 820000617

- Style camionneur
- 100% Polyester
- Ajustement arrière
- Logo Giant brodé

SPORTSWEAR



T-SHIRT GRADIENT GRIS/BLEU

Réf. 880000640-44

- Fabrication 100%
- Protection UPF
- Tailles S-M-L-XL-XXL



CHAUSSURES SKATE PRIME NOIR

- Système Easefit™ avec fermeture Boa™
- Système V-CLIP™ stabilise le talon
- Légère et confortable
- Tailles 40 à 45

Ref. 870001331	EU 40
Ref. 870001332	EU 41
Ref. 870001333	EU 42
Ref. 870001334	EU 43
Ref. 870001335	EU 44
Ref. 870001336	EU 45

COUVRE-CHAUSSURES



COUVRE-CHAUSSURES CHILL

Réf. 870001656-58

- Technologie ThermTextura™ et ProTextura™
- Matière très isolante pour l'hiver
- Ouverture Zipp latérale et logo réfléchissant
- Tailles S-M-L



COUVRE-CHAUSSURES CALDO

Réf. 870001659-61

- Technologie ThermTextura™ et ProTextura™
- Coupe vent et imperméable
- Ouverture Zipp et bandes réfléchissantes
- Tailles S-M-L



COUVRE-CHAUSSURES PROSHIELD NOIR

Réf. 870001662-64

- Technologie ProTextura™
- Revêtement imperméable et extensible
- Fermeture éclair arrière
- Tailles S-M-L

GANTS HIVER



GANTS HIVER CHILL LITE

Réf. 830000171-74

- Gant pour le début de l'hiver avec partie supérieure fourrée en Lycra extensible
- Essuie-nez souple sur le pouce
- Application de silicone sur la paume et les doigts pour une adhérence par tous les temps
- Bouts des doigts en TipTech™ adaptés aux smartphones
- Tailles S-M-L-XL



GANTS HIVER CHILL

Réf. 830000176-79

- Coupe-vent et imperméable, fourrure intérieure isotherme
- Application de silicone sur la paume et les doigts pour une adhérence par tous les temps
- Assemblage ergonomique pré-courbé
- Bouts des doigts en TipTech™ adaptés aux smartphones
- Tailles S-M-L-XL



GANTS HIVER CHILL X

Réf. 830000476-80

- Imperméable contre la pluie et le vent
- Empreintes silicones sur 2 doigts et la paume
- 1 couche en Amara™ et pouce pré-formé
- Tailles S-M-L-XL-XXL

CHAUSSETTES



CHAUSSETTES ELEVATE NOIR

Réf. 820000720-22

- Technologie de transfert d'humidité TransTextura™ pour une respirabilité exceptionnelle
- Compression de la voûte plantaire pour un meilleur soutien et une meilleure stabilisation musculaire
- Amorti renforcé de la pointe du pied et du talon pour soulager la pression du pied
- Fil micro-nylon de la pointe du pied améliorant la durabilité
- 62% polyester / 32% élasthanne / 6% nylon
- Taille S-M-L



CHAUSSETTES ELEVATE BLANC

Réf. 820000723-25

- Technologie de transfert d'humidité TransTextura™ pour une respirabilité exceptionnelle
- Compression de la voûte plantaire pour un meilleur soutien et une meilleure stabilisation musculaire
- Amorti renforcé de la pointe du pied et du talon pour soulager la pression du pied
- Fil micro-nylon de la pointe du pied améliorant la durabilité
- 62% polyester / 32% élasthanne / 6% nylon
- Taille S-M-L

CHAUSSETTES CUSTOM



CHAUSSETTES GIANT CUSTOM NOIR

Réf. CU8200021-24

- Cou-de-pied construit en mailles ouvertes pour une respirabilité et un refroidissement optimaux
- Jonctions talons et orteils réalisées à la main pour obtenir des coutures très fines et ainsi éviter les échauffements
- Procédé de tissage spécial de la partie supérieure garantissant que les chaussettes restent en place sans glisser
- Fil utilisé hautement hydrofuge pour soutenir la gestion de la température du corps
- Tailles S(37-40) - M(41-43) - L(44-46) XL(47+)



CHAUSSETTES GIANT CUSTOM BLEU

Réf. CU8200025-28

- Cou-de-pied construit en mailles ouvertes pour une respirabilité et un refroidissement optimaux
- Jonctions talons et orteils réalisées à la main pour obtenir des coutures très fines et ainsi éviter les échauffements
- Procédé de tissage spécial de la partie supérieure garantissant que les chaussettes restent en place sans glisser
- Fil utilisé hautement hydrofuge pour soutenir la gestion de la température du corps
- Tailles S(37-40) - M(41-43) - L(44-46) XL(47+)



CHAUSSETTES GIANT CUSTOM GRIS

Réf. CU8200027-29

- Cou-de-pied construit en mailles ouvertes pour une respirabilité et un refroidissement optimaux
- Jonctions talons et orteils réalisées à la main pour obtenir des coutures très fines et ainsi éviter les échauffements
- Procédé de tissage spécial de la partie supérieure garantissant que les chaussettes restent en place sans glisser
- Fil utilisé hautement hydrofuge pour soutenir la gestion de la température du corps
- Tailles S(37-40) - M(41-43) - L(44-46) XL(47+)



CHAUSSETTES GIANT CUSTOM ROUGE

Réf. CU8200033-36

- Cou-de-pied construit en mailles ouvertes pour une respirabilité et un refroidissement optimaux
- Jonctions talons et orteils réalisées à la main pour obtenir des coutures très fines et ainsi éviter les échauffements
- Procédé de tissage spécial de la partie supérieure garantissant que les chaussettes restent en place sans glisser
- Fil utilisé hautement hydrofuge pour soutenir la gestion de la température du corps
- Tailles S(37-40) - M(41-43) - L(44-46) XL(47+)



CHAUSSETTES GIANT CUSTOM VERT

Réf. CU8200037-40

- Cou-de-pied construit en mailles ouvertes pour une respirabilité et un refroidissement optimaux
- Jonctions talons et orteils réalisées à la main pour obtenir des coutures très fines et ainsi éviter les échauffements
- Procédé de tissage spécial de la partie supérieure garantissant que les chaussettes restent en place sans glisser
- Fil utilisé hautement hydrofuge pour soutenir la gestion de la température du corps
- Tailles S(37-40) - M(41-43) - L(44-46) XL(47+)



CHAUSSETTES GIANT CUSTOM BLANC

Réf. CU8200041-44

- Cou-de-pied construit en mailles ouvertes pour une respirabilité et un refroidissement optimaux
- Jonctions talons et orteils réalisées à la main pour obtenir des coutures très fines et ainsi éviter les échauffements
- Procédé de tissage spécial de la partie supérieure garantissant que les chaussettes restent en place sans glisser
- Fil utilisé hautement hydrofuge pour soutenir la gestion de la température du corps
- Tailles S(37-40) - M(41-43) - L(44-46) XL(47+)

MAILLOTS CUSTOM DISPONIBLES P74



PROTÉGEZ VOTRE TÊTE

CASQUES GIANT

Le casque est votre équipement de sécurité le plus important. Dans une course sur route, lors d'une descente technique en VTT ou pendant votre trajet quotidien pour vous rendre sur votre lieu de travail, votre casque doit vous protéger sans pour autant vous ralentir. C'est pourquoi chaque casque Giant est conçu pour une utilisation spécifique. Développés avec des athlètes professionnels, nos casques répondent aux normes les plus strictes de protection contre les impacts.

TECHNOLOGIES DE CASQUES

En course, à travers la ville ou en descente, votre casque est l'accessoire le plus important. La gamme de casques Giant comprenant le casque de route Haute Performance Giant REV Pro propose ci-dessous des technologies de pointe pour sécuriser votre pratique avec un grand confort.



SUPER LÉGER, SUPER CONFORTABLE

Son design avec ses 20 aérations améliore la ventilation et diminue le poids sans compromettre la résistance et protection.

TECHNOLOGIES CLÉS

1 INTERNAL STRUCTURAL SHELL

La technologie internal Structural Shell (ISS) maximise la protection en améliorant la résistance globale du casque.

2 CONSTRUCTION IN-MOLD MICROSHELL/EPS

Cinq coquilles en polycarbonate externes aident à protéger la structure principale en mousse EPS tout en lui donnant un style racé et élégant. La pièce en mousse EPS permet d'améliorer la protection contre les impacts.

3 SANGLE LITEFORM™

La sangle carbone légère, mince, robuste en nylon tissé, avec une grande résistance et un poids minimum, si légère que vous oublierez sa présence.

4 SYSTEME D'AJUSTEMENT CINCH+™

Le nouveau système d'ajustement CINCH+™ améliore non seulement le look racé de ce casque route, mais offre une protection optimale de l'os occipital du coureur, avec appuis et confort complets.

5 MOUSSES TRANSTEXTURA PLUS™ ANTIMICROBIENNES ET ANTI-ODEURS

Les mousses en Transtextura Plus™ anti-microbiennes avec les fibres naturelles X-Odor® combattent la croissance des bactéries et inhibent les microbes qui causent les mauvaises odeurs.

6 TECHNOLOGIE MIPS

Dans un casque MIPS, la coque et la doublure sont séparées par une couche à faible frottement, permettant au casque de glisser par rapport à la tête lors d'un impact oblique.

CASQUES ROUTE



CASQUE PURSUIT MIPS NOIR MAT

Réf. 800001620-22

- MIPS Technology
- Design ventilé et aérodynamique
- Aérovents Ports™ Technologie
- Aérovents Channels™ Technologie
- Technologie ISS maximise la protection et améliore la résistance
- Conception IN-MOLD et construction en mousse EPS
- Système d'ajustement CINCH PRO™ et sangle LITEFORM™
- Mousses anti-microbiennes Transtextura Plus™
- 15 fentes pour l'écoulement d'air
- Tailles S-M-L (51-55/55-59/59-63 cm)



CASQUE PURSUIT MIPS BLEU MAT

Réf. 800001623-25

- MIPS Technology
- Design ventilé et aérodynamique
- Aérovents Ports™ Technologie
- Aérovents Channels™ Technologie
- Technologie ISS maximise la protection et améliore la résistance
- Conception IN-MOLD et construction en mousse EPS
- Système d'ajustement CINCH PRO™ et sangle LITEFORM™
- Mousses anti-microbiennes Transtextura Plus™
- 15 fentes pour l'écoulement d'air
- Tailles S-M-L (51-55/55-59/59-63 cm)



CASQUE PURSUIT BLANC MAT

Réf. 800001995-97

- Design ventilé et aérodynamique
- Aérovents Ports™ Technologie
- Aérovents Channels™ Technologie
- Technologie ISS maximise la protection et améliore la résistance
- Conception IN-MOLD et construction en mousse EPS
- Système d'ajustement CINCH PRO™ et sangle LITEFORM™
- Mousses anti-microbiennes Transtextura Plus™
- 15 fentes pour l'écoulement d'air
- Tailles S-M-L (51-55/55-59/59-63 cm)



CASQUE PURSUIT NOIR MAT / BLEU

Réf. 800002001-03

- Design ventilé et aérodynamique
- Aérovents Ports™ Technologie
- Aérovents Channels™ Technologie
- Technologie ISS maximise la protection et améliore la résistance
- Conception IN-MOLD et construction en mousse EPS
- Système d'ajustement CINCH PRO™ et sangle LITEFORM™
- Mousses anti-microbiennes Transtextura Plus™
- 15 fentes pour l'écoulement d'air
- Tailles S-M-L (51-55/55-59/59-63 cm)



CASQUE REV PRO MIPS METAL

Réf. 800002281-83

- Ventilation, protection et gain de poids maximum
- MIPS technology
- Système d'ajustement CINCHPRO
- 5 positions de réglage de la molette arrière
- 20 fentes pour l'écoulement d'air
- Mousses anti-microbiennes Transtextura Plus
- Tailles S-M-L ((51-55/55-59/59-63 cm)



CASQUE REV PRO MIPS BLANC

Réf. 800002290-92

- Ventilation, protection et gain de poids maximum
- MIPS technology
- Système d'ajustement CINCHPRO
- 5 positions de réglage de la molette arrière
- 20 fentes pour l'écoulement d'air
- Mousses anti-microbiennes Transtextura Plus
- Tailles S-M-L ((51-55/55-59/59-63 cm)



CASQUE REV MIPS BLANC MAT / NOIR BRILLANT

Réf. 800001949-51

- Mips Technology
- 270 g en taille M
- Technologie ISS maximise la protection et améliore la résistance
- Conception IN-MOLD et construction en mousse EPS
- Système d'ajustement CINCH PRO™ et sangle LITEFORM™
- Mousses anti-microbiennes Transtextura Plus™
- 21 fentes pour l'écoulement d'air
- Tailles S-M-L (51-55/55-59/60-63cm)



CASQUE REV MIPS NOIR MAT / NOIR BRILLANT

Réf. 800001522-24

- Mips Technology
- 270 g en taille M
- Technologie ISS maximise la protection et améliore la résistance
- Conception IN-MOLD et construction en mousse EPS
- Système d'ajustement CINCH PRO™ et sangle LITEFORM™
- Mousses anti-microbiennes Transtextura Plus™
- 21 fentes pour l'écoulement d'air
- Tailles S-M-L (51-55/55-59/60-63cm)



CASQUE REV BLEU MAT / NOIR

Réf. 800001957-59

- 257 g en taille M
- Technologie ISS maximise la protection et améliore la résistance
- Conception IN-MOLD et construction en mousse EPS
- Système d'ajustement CINCH PRO™ et sangle LITEFORM™
- Mousses anti-microbiennes Transtextura Plus™
- 21 fentes pour l'écoulement d'air
- Tailles S-M-L (51-55/55-59/60-63cm)



CASQUE REV ROUGE MAT / NOIR

Réf. 800001973-75

- 257 g en taille M
- Technologie ISS maximise la protection et améliore la résistance
- Conception IN-MOLD et construction en mousse EPS
- Système d'ajustement CINCH PRO™ et sangle LITEFORM™
- Mousses anti-microbiennes Transtextura Plus™
- 21 fentes pour l'écoulement d'air
- Tailles S-M-L (51-55/55-59/60-63cm)



CASQUE REV NOIR MAT / GRIS BRILLANT

Réf. 800001925-27

- 257 g en taille M
- Technologie ISS maximise la protection et améliore la résistance
- Conception IN-MOLD et construction en mousse EPS
- Système d'ajustement CINCH PRO™ et sangle LITEFORM™
- Mousses anti-microbiennes Transtextura Plus™
- 21 fentes pour l'écoulement d'air
- Tailles S-M-L (51-55/55-59/60-63cm)





CASQUE REV COMP MIPS NOIR

Réf. 800001681-82

- Technologie MIPS
- Construction in Mold et EPS System
- Système de sangles LiteForm™ et de réglages CinchPro™
- Mousse TransTextura™Plus antimicrobial
- 16 Aérations et couloirs de ventilations directs et profonds
- Coque très dense pour une grande capacité d'absorption des impacts
- Tailles : S-M / M-L (49-57cm / 53-61cm)
- Poids : 335g en taille M/L



CASQUE REV COMP MIPS BLANC

Réf. 800001683-84

- Technologie MIPS
- Construction in Mold et EPS System
- Système de sangles LiteForm™ et de réglages CinchPro™
- Mousse TransTextura™Plus antimicrobial
- 16 Aérations et couloirs de ventilations directs et profonds
- Coque très dense pour une grande capacité d'absorption des impacts
- Tailles : S-M / M-L (49-57cm / 53-61cm)
- Poids : 335g en taille M/L



CASQUE REV COMP NOIR MAT

Réf. 800001675-76

- Construction in Mold et EPS System
- Système de sangles LiteForm™ et de réglages CinchPro™
- Mousse TransTextura™Plus antimicrobial
- 16 Aérations et couloirs de ventilations directs et profonds
- Coque très dense et très grosse capacité d'absorption aux impacts
- Tailles : S-M / M-L (49-57cm / 53-61cm)
- Poids : 310g en taille M/L



CASQUE REV COMP BLANC

Réf. 800001677-78

- Construction in Mold et EPS System
- Système de sangles LiteForm™ et de réglages CinchPro™
- Mousse TransTextura™Plus antimicrobial
- 16 Aérations et couloirs de ventilations directs et profonds
- Coque très dense et très grosse capacité d'absorption aux impacts
- Tailles : S-M / M-L (49-57cm / 53-61cm)
- Poids : 310g en taille M/L



CASQUE REV COMP BLEU MAT

Réf. 800001679-80

- Construction in Mold et EPS System
- Système de sangles LiteForm™ et de réglages CinchPro™
- Mousse TransTextura™Plus antimicrobial
- 16 Aérations et couloirs de ventilations directs et profonds
- Coque très dense et très grosse capacité d'absorption aux impacts
- Tailles : S-M / M-L (49-57cm / 53-61cm)
- Poids : 310g en taille M/L



CASQUE REV COMP ILLUME JAUNE FLUO

Réf. 800002175-76

- Construction in Mold et EPS System
- Système de sangles LiteForm™ et de réglages CinchPro™
- Mousse TransTextura™Plus antimicrobial
- 16 Aérations et couloirs de ventilations directs et profonds
- Coque très dense et très grosse capacité d'absorption aux impacts
- Tailles : S-M / M-L (49-57cm / 53-61cm)
- Poids : 310g en taille M/L

CASQUES VTT



CASQUE REALM MIPS NOIR MAT AVEC MENTIONNIÈRE AMOVIBLE

Réf. 800002073-74

- MIPS Technology
- Mentonnière amovible
- 3 positions de réglage de la visière
- Système d'ajustement à 360 ° Cinch One
- Coques en PSE double densité
- Certifié DH (ASTM 1952) et BMX (2032)
- Mousse TransTextura plus
- Poids : 780g en taille S/M
- Tailles : S/M (51-59cm), L (59-63cm)



CASQUE RAIL SX MIPS ORANGE MAT

Réf. 800001719-21

- MIPS Technology
- Poids : 343g (taille M)
- Construction InMold et EPS system
- Système de sangles LiteForm™
- Système de réglage Giant Cinch Pro™
- Mousse TransTexturaPLUS™ antimicrobienne
- Visière amovible et emplacement pour support de caméra
- Tailles S-M-L (51-55/55-59/59-63 cm)



CASQUE RAIL SX MIPS BLEU

Réf. 800001725-27

- MIPS Technology
- Poids : 343g (taille M)
- Construction InMold et EPS system
- Système de sangles LiteForm™
- Système de réglage Giant Cinch Pro™
- Mousse TransTexturaPLUS™ antimicrobienne
- Visière amovible et emplacement pour support de caméra
- Tailles S-M-L (51-55/55-59/59-63 cm)



CASQUE RAIL SX MIPS TEAM NOIR

Réf. 800001594-96

- MIPS Technology
- Poids : 343g (taille M)
- Construction InMold et EPS system
- Système de sangles LiteForm™
- Système de réglage Giant Cinch Pro™
- Mousse TransTexturaPLUS™ antimicrobienne
- Visière amovible et emplacement pour support de caméra
- Tailles S-M-L (51-55/55-59/59-63 cm)



CASQUE RAIL NOIR MAT

Réf. 800001737-39

- 285g (taille S)
- Construction InMold et EPS system
- Système de sangles LiteForm™
- Système de réglage Giant Cinch Pro™
- Mousse TransTexturaPLUS™ antimicrobienne
- Visière amovible et emplacement pour support de caméra
- Tailles S-M-L (51-55/55-59/60-63)



CASQUE RAIL BLEU MAT

Réf. 800001743-45

- 285g (taille S)
- Construction InMold et EPS system
- Système de sangles LiteForm™
- Système de réglage Giant Cinch Pro™
- Mousse TransTexturaPLUS™ antimicrobienne
- Visière amovible et emplacement pour support de caméra
- Tailles S-M-L (51-55/55-59/60-63)



CASQUE ROOST BLEU NUIT ROUGE

Réf. 800002341-43

- Système de sangles LiteForm
- Système de réglage Giant Cinch Pro™
- Construction InMold
- Mousses TransTextura™
- 17 aérations et compatible fixation GoPro
- Tailles S-M-L (51-55/55-59/59-63cm)



CASQUE ROOST GRIS ROUGE

Réf. 800002338-40

- Système de sangles LiteForm
- Système de réglage Giant Cinch Pro™
- Construction InMold
- Mousses TransTextura™
- 17 aérations et compatible fixation GoPro
- Tailles S-M-L (51-55/55-59/59-63cm)



CASQUE ROOST GRIS VERT

Réf. 800002347-49

- Système de sangles LiteForm
- Système de réglage Giant Cinch Pro™
- Construction InMold
- Mousses TransTextura™
- 17 aérations et compatible fixation GoPro
- Tailles S-M-L (51-55/55-59/59-63cm)



CASQUE ROOST BLEU GRIS

Réf. 800002344-46

- Système de sangles LiteForm
- Système de réglage Giant Cinch Pro™
- Construction InMold
- Mousses TransTextura™
- 17 aérations et compatible fixation GoPro
- Tailles S-M-L (51-55/55-59/59-63cm)



CASQUE ROOST NOIR MAT

Réf. 800001165-67

- Système de sangles LiteForm
- Système de réglage Giant Cinch Pro™
- Construction InMold
- Mousses TransTextura™
- 17 aérations et compatible fixation GoPro
- Tailles S-M-L (51-55/55-59/59-63cm)



CASQUE COMPEL NOIR MAT

Réf. 800001755-56

- Système de sangles et réglage faciles
- Construction InMold
- 17 aérations
- Tailles S/M - M/L (49-57 / 53-61cm)
- Poids : 335g en taille M/L



CASQUE COMPEL BLANC MAT

Réf. 800001761-62

- Système de sangles et réglage faciles
- Construction InMold
- 17 aérations
- Tailles S/M - M/L (49-57 / 53-61cm)
- Poids : 335g en taille M/L

CASQUES JUNIOR



CASQUE COMPEL ARX ROUGE

Réf. 800002181

- Construction en coque PC moulée pour une protection accrue
- Système de ventilation AirFlow
- Nouveau système d'ajustement Cinch ONE™
- Rembourrage antimicrobien TransTextura Plus™
- Visière amovible
- Station d'accueil magnétique intégrée compatibilité avec le feu arrière Numen Link (vendu séparément)
- Taille unique 49-57cm



CASQUE COMPEL ARX ORANGE

Réf. 800002186

- Construction en coque PC moulée pour une protection accrue
- Système de ventilation AirFlow
- Nouveau système d'ajustement Cinch ONE™
- Rembourrage antimicrobien TransTextura Plus™
- Visière amovible
- Station d'accueil magnétique intégrée compatibilité avec le feu arrière Numen Link (vendu séparément)
- Taille unique 49-57cm



CASQUE COMPEL ARX JAUNE

Réf. 800002191

- Construction en coque PC moulée pour une protection accrue
- Système de ventilation AirFlow
- Nouveau système d'ajustement Cinch ONE™
- Rembourrage antimicrobien TransTextura Plus™
- Visière amovible
- Station d'accueil magnétique intégrée compatibilité avec le feu arrière Numen Link (vendu séparément)
- Taille unique 49-57cm



CASQUE COMPEL ARX BLEU

Réf. 800002196

- Construction en coque PC moulée pour une protection accrue
- Système de ventilation AirFlow
- Nouveau système d'ajustement Cinch ONE™
- Rembourrage antimicrobien TransTextura Plus™
- Visière amovible
- Station d'accueil magnétique intégrée compatibilité avec le feu arrière Numen Link (vendu séparément)
- Taille unique 49-57cm



CASQUE COMPEL ARX VERT

Réf. 800002201

- Construction en coque PC moulée pour une protection accrue
- Système de ventilation AirFlow
- Nouveau système d'ajustement Cinch ONE™
- Rembourrage antimicrobien TransTextura Plus™
- Visière amovible
- Station d'accueil magnétique intégrée compatibilité avec le feu arrière Numen Link (vendu séparément)
- Taille unique 49-57cm



CASQUE HOOT ARX ROUGE

Réf. 800002211

- Construction en coque PC moulée pour une protection accrue
- Nouveau système d'ajustement Cinch ONE™
- Rembourrage antimicrobien TransTextura Plus™
- Visière en mousse intégrée
- Taille unique 50-55cm



CASQUE HOOT ARX ORANGE

Réf. 800002213

- Construction en coque PC moulée pour une protection accrue
- Nouveau système d'ajustement Cinch ONE™
- Rembourrage antimicrobien TransTextura Plus™
- Visière en mousse intégrée
- Taille unique 50-55cm



CASQUE HOOT ARX JAUNE

Réf. 800002215

- Construction en coque PC moulée pour une protection accrue
- Nouveau système d'ajustement Cinch ONE™
- Rembourrage antimicrobien TransTextura Plus™
- Visière en mousse intégrée
- Taille unique 50-55cm



CASQUE HOOT ARX BLEU

Réf. 800002217

- Construction en coque PC moulée pour une protection accrue
- Nouveau système d'ajustement Cinch ONE™
- Rembourrage antimicrobien TransTextura Plus™
- Visière en mousse intégrée
- Taille unique 50-55cm



CASQUE HOOT ARX VERT

Réf. 800002219

- Construction en coque PC moulée pour une protection accrue
- Nouveau système d'ajustement Cinch ONE™
- Rembourrage antimicrobien TransTextura Plus™
- Visière en mousse intégrée
- Taille unique 50-55cm



CASQUE HOLLER JAUNE MAT

Réf. 800002243

- Construction en coque PC moulée pour une protection accrue
- Nouveau système d'ajustement Cinch ONE™
- Rembourrage antimicrobien TransTextura Plus™
- Visière en mousse intégrée
- Taille unique 46-51cm



CASQUE HOLLER BLEU

Réf. 800002244

- Construction en coque PC moulée pour une protection accrue
- Nouveau système d'ajustement Cinch ONE™
- Rembourrage antimicrobien TransTextura Plus™
- Visière en mousse intégrée
- Taille unique 46-51cm



PROTÉGEZ VOS YEUX

GAMME DE LUNETTES GIANT

La gamme de lunettes Giant présente de nouvelles technologies et des nouvelles montures à l'image de la nouvelle Apus qui offre un champ de vision plus large ou la nouvelle Stratos Lite, qui est le modèle le plus léger à ce jour. La technologie des verres Giant s'améliore également ; La nouvelle série de verres KOLOR UP™ spécifiques à la route ou au VTT permet d'améliorer la visibilité dans chacun des environnements.

LUNETTES GIANT TECHNOLOGIES DE VERRRES



Les verres GIANT sont fournis par Essilor® Sun Solution™, société fondée en Italie en 1975, possédant plus de 40 ans d'expérience dans le développement de verres solaires. Giant développe actuellement deux types de verres à la pointe de la technique et conçus pour améliorer vos performances dans toutes les conditions d'éclairage :

- Verres NXT®VARIA™
- Verres E-SUN™ KOLOR UP™


VERRES NXT®VARIA™



Par rapport aux verres classiques en polycarbonate où les éléments de teinte sont plaqués sur le bord extérieur du verre, les particules photochromiques NXT®VARIA™ sont coulées et scellées à l'intérieur du verre, ce qui procure une incroyable légèreté tout en offrant une durabilité, une protection et une clarté sans équivalent.

CONTROLE DYNAMIQUE DE LA LUMINOSITE

Les verres photochromiques Giant NXT®VARIA™ s'adaptent rapidement aux conditions de lumière changeantes en quelques instants ; ces verres sont les plus rapides pour vous offrir le bon niveau de protection seconde après seconde.



PROTECTION UV 100%

Les verres Giant offrent 100% de protection contre les UVA / UVB pour protéger vos yeux contre les rayons nocifs du soleil. Cette image montre comment les rayons UV nocifs et invisibles sont bloqués tandis que la lumière visible et inoffensive traverse les verres. L'équilibre parfait.



CLARTE OPTIMALE

Les verres Giant NXT®VARIA™ optimisent la luminosité pour réduire la fatigue visuelle. Il en résulte un contraste et une clarté accrues pour la lisibilité des panneaux, l'analyse de la surface sur laquelle vous roulez et une meilleure visibilité globale.



HAUTE RESISTANCE AUX CHOCS

Les verres Giant NXT®VARIA™ répondent à la norme de protection des yeux ANSI Z80.3, dont le test consiste à subir un impact de billes d'acier de 0,25 pouce de diamètre ; pour garantir une protection sans compromis pour vos yeux.



VERRES E-SUN™ KOLOR UP™



Les verres E-SUN™ KOLOR UP™ vous invitent à découvrir une nouvelle expérience de vision. Dans toutes les conditions d'éclairage, les verres E-SUN™ KOLOR UP™ améliorent les couleurs, les contrastes, tout en maintenant un confort optimal et une haute protection.

- Verres route E-SUN™ KOLOR UP™
- Verres trail E-SUN™ KOLOR UP™
- Verres E-SUN™ KOLOR UP™



REDECOUVREZ LES COULEURS

Les verres KOLOR UP™ améliorent votre perception des couleurs en modulant la lumière atteignant la rétine. Les principaux avantages sont :

- Meilleure reconnaissance des couleurs
- Amélioration de la perception des couleurs
- Renforce la luminosité des couleurs

Les verres de la série KOLOR UP™ donnent vie aux teintes naturelles des différents paysages et garantissent des performances de vision exigeantes même dans des conditions de forte luminosité.

CONFORT

Les verres de la série KOLOR UP™ améliorent la perception des couleurs primaires pures tout en réduisant la lumière globale pour atteindre un niveau confortable, notamment grâce à l'absorption des lumières bleues.

MONTURES GIANT

Les montures des lunettes Giant sont fabriquées en Grilamid TR90, un matériau techniquement avancé et éprouvé. Développé par un fabricant de polyamides hautes performances basé en Suisse, le TR90 combine une excellente résistance à la flexion avec une densité remarquablement faible, ce qui permet d'obtenir un matériau plus léger et plus durable pour nos montures.



ULTRA-LEGERES

L'utilisation de montures moulées par injection produit des lunettes extrêmement légères et plus confortables.

ULTRA-DURABLES

Le Grilamid TR90 est moins susceptible de se briser à l'impact que les autres matériaux dans lesquels sont conçues les lunettes disponibles sur le marché.

PROTEGEES CONTRE LES UV

La teinte et la finition des montures Giant durent longtemps, même après avoir été exposées au soleil pendant de longues périodes.

RESISTE AUX TEMPERATURES

Les montures en Grilamid TR90 disposent d'une résistance exceptionnelle. Elles ne se déformeront pas malgré les écarts de températures auxquelles elles peuvent être exposées.

LUNETTES



MASQUE REVEAL NOIR

Réf. 810000113

- Optimisé en collaboration avec 100%
- Même écran et Tire-OFF que 100%
- Monture en Urethane, flexible et durable
- Masque anti rayures et anti brouillard
- Bande de maintien siliconé et élastique oversize 45mm
- 2 écrans disponibles
- Poids 133gr



MASQUE REVEAL BLANC

Réf. 810000114

- Optimisé en collaboration avec 100%
- Même écran et Tire-OFF que 100%
- Monture en Urethane, flexible et durable
- Masque anti rayures et anti brouillard
- Bande de maintien siliconé et élastique oversize 45mm
- 2 écrans disponibles
- Poids 133gr



LUNETTES STRATOS LITE NXT VARIA NOIR/GRIS

Réf. 810000129

- Branches en Grilamide TR-90 flexibles et anti-dérapantes
- Lentilles NXT Varia™ Photochromique Cat. 1-3
- Vision panoramique
- Haute résistance aux impacts
- Verres interchangeables
- Support nasal ajustable



LUNETTES STRATOS LITE NXT VARIA BLANC/NOIR

Réf. 810000130

- Branches en Grilamide TR-90 flexibles et anti-dérapantes
- Lentilles NXT Varia™ Photochromique Cat. 1-3
- Vision panoramique
- Haute résistance aux impacts
- Verres interchangeables
- Support nasal ajustable



LUNETTES STRATOS LITE KOLOR UP TRAIL NOIR/GRIS

Réf. 810000132

- Branches en Grilamide TR-90 flexibles et anti-dérapantes
- Lentilles Essilor™ Kolor up™ effet miroir
- Catégorie de protection Cat. 2, préconisation VTT
- Vision panoramique
- Verres interchangeables et livré avec 1 jeu de verres clairs



LUNETTES STRATOS LITE KOLOR UP ROAD NOIR/GRIS

Réf. 810000131

- Branches en Grilamide TR-90 flexibles et anti-dérapantes
- Lentilles Essilor™ Kolor up™ effet miroir
- Catégorie de protection Cat. 3, préconisation route
- Vision panoramique
- Verres interchangeables et livré avec 1 jeu de verres clairs
- Support nasal ajustable



LUNETTES STRATOS LITE KOLOR UP ROAD BLANC/NOIR

Réf. 810000133

- Branches en Grilamide TR-90 flexibles et anti-dérapantes
- Lentilles Essilor™ Kolor up™ effet miroir
- Catégorie de protection Cat. 3, préconisation route
- Vision panoramique
- Verres interchangeables et livré avec 1 jeu de verres clairs
- Support nasal ajustable



LUNETTES STRATOS LITE KOLOR UP PC NOIR/GRIS

Réf. 810000134

- Branches en Grilamide TR-90 flexibles et anti-dérapantes
- Lentilles Essilor™ Kolor up™ Polycarbonate
- Catégorie de protection Cat. 3
- Vision panoramique
- Verres interchangeables et livré avec 1 jeu de verres clairs
- Support nasal ajustable



LUNETTES STRATOS LITE KOLOR UP PC BLANC/NOIR

Réf. 810000135

- Branches en Grilamide TR-90 flexibles et anti-dérapantes
- Lentilles Essilor™ Kolor up™ Polycarbonate
- Catégorie de protection Cat. 3
- Vision panoramique
- Verres interchangeables et livré avec 1 jeu de verres clair
- Support nasal ajustable



LUNETTES STRATOS LITE KOLOR UP PC BLEU/NOIR

Réf. 810000136

- Branches en Grilamide TR-90 flexibles et anti-dérapantes
- Lentilles Essilor™ Kolor up™ Polycarbonate
- Catégorie de protection Cat. 3
- Vision panoramique
- Verres interchangeables et livré avec 1 jeu de verres clair
- Support nasal ajustable



LUNETTES APUS NXT VARIA BLANC/BLEU

Réf. 810000121

- Branches en Grilamide TR-90 flexibles et anti-dérapantes
- Lentilles NXT Varia™ Photochromique Cat. 1-3
- Ultra légères
- Haute résistance aux impacts
- Verres interchangeables
- Support nasal ajustable



LUNETTES APUS NXT VARIA NOIR

Réf. 810000122

- Branches en Grilamide TR-90 flexibles et anti-dérapantes
- Lentilles NXT Varia™ Photochromique Cat. 1-3
- Ultra légères
- Haute résistance aux impacts
- Verres interchangeables
- Support nasal ajustable



LUNETTES APUS KOLOR UP ROAD BLANC/BLEU

Réf. 810000123

- Branches en Grilamide TR-90 flexibles et anti-dérapantes
- Lentilles Essilor™ Kolor up™ effet miroir
- Catégorie de protection Cat. 3 , préconisation route
- Ultra légères sans montures
- Verres interchangeables et livré avec 1 jeu de verres clairs
- Support nasal ajustable



LUNETTES APUS KOLOR UP ROAD NOIR

Réf. 810000124

- Branches en Grilamide TR-90 flexibles et anti-dérapantes
- Lentilles Essilor™ Kolor up™ effet miroir
- Catégorie de protection Cat. 3, préconisation route
- Ultra légères sans montures
- Verres interchangeables et livré avec 1 jeu de verres clairs
- Support nasal ajustable



LUNETTES APUS KOLOR UP TRAIL NOIR/ ORANGE

Réf. 810000125

- Branches en Grilamide TR-90 flexibles et anti-dérapantes
- Lentilles Essilor™ Kolor up™ effet miroir
- Catégorie de protection Cat. 2, préconisation VTT
- Ultra légères sans montures
- Verres interchangeables et livré avec 1 jeu de verres clair
- Support nasal ajustable



LUNETTES APUS KOLOR UP PC BLANC/BLEU

Réf. 810000126

- Branches en Grilamide TR-90 flexibles et anti-dérapantes
- Lentilles Essilor™ Kolor up™ Polycarbonate
- Catégorie de protection Cat. 3
- Ultra légères sans montures
- Verres interchangeables et livré avec 1 jeu de verres clair
- Support nasal ajustable



LUNETTES APUS KOLOR UP PC NOIR

Réf. 810000127

- Branches en Grilamide TR-90 flexibles et anti-dérapantes
- Lentilles Essilor™ Kolor up™ Polycarbonate
- Catégorie de protection Cat. 3
- Ultra légères sans montures
- Verres interchangeables et livré avec 1 jeu de verres clair
- Support nasal ajustable



LUNETTES APUS KOLOR UP PC ROUGE

Réf. 810000128

- Branches en Grilamide TR-90 flexibles et anti-dérapantes
- Lentilles Essilor™ Kolor up™ Polycarbonate
- Catégorie de protection Cat. 3
- Ultra légères sans montures
- Verres interchangeables et livré avec 1 jeu de verres clair
- Support nasal ajustable



INSERT OPTIQUE STRATOS LITE/APUS/NULLA/VISTA

Réf. 810000149





CHAUSSURES GIANT

TECHNOLOGIE MES



Motion Efficiency System

Le Motion Efficiency System combine une semelle rigide offrant juste assez de flexion en torsion pour réduire la pression et la tension dans la partie inférieure de la jambe. Le résultat est un mouvement du pied plus naturel pendant le coup de pédale pour optimiser le confort, le transfert de puissance et l'efficacité.



ExoBeam

ExoBeam est une technologie exclusive qui combine la rigidité dans l'avant-pied, où la plupart de la puissance d'un coureur est appliquée, avec des zones de flexion stratégiques qui réduisent la tension et la fatigue dans le bas de la jambe en permettant au pied de bouger d'une manière plus naturelle. Alors que la plupart des chaussures de vélo performance reposent sur des semelles ultra-rigides, les chaussures utilisant la technologie ExoBeam sont rigides où elles doivent l'être tout en offrant suffisamment de flexibilité pour permettre un mouvement plus naturel.



ExoWrap

ExoWrap fonctionne en harmonie avec la technologie ExoBeam pour produire un maintien unique du pied à 360 degrés pour un ajustement adapté à chaque forme de pied. Alors que la plupart des chaussures se contentent tout simplement de maintenir le pied vers le bas de la semelle, ExoWrap soutient pleinement le pied en le tirant également vers le haut. Cela permet d'optimiser les avantages du système BOA et améliore le transfert de puissance, le confort, et l'efficacité globale.



CHAUSSURES ROUTE



GIANT SURGE TEAM HV BLANC/NOIR/ROUGE

- Motion Efficiency System (MES)
- Chausson large
- Semelle Carbone EXOBEAM Technologie Giant exclusif
- Fermeture EXOWRAP Technologie Giant exclusif
- Fermeture 2 BOA IP1
- Semelle interne ErgoComfort™ 2D
- Poids : 240g en 42

Ref. 870001414	EU 40
Ref. 870001192	EU 41
Ref. 870001194	EU 42
Ref. 870001196	EU 43
Ref. 870001198	EU 44
Ref. 870001200	EU 45
Ref. 870001202	EU 46
Ref. 870001203	EU 47



GIANT SURGE ELITE HV ROUGE/NOIR

- Motion Efficiency System (MES)
- Compatible SPD SL
- Semelle ExoBeam™ Technologie en Composite (Carbone, Fibre de verre)
- Talonnettes et pointes anti dérapantes moulées TPU
- Fermeture ExoWrap™ Technologie, Système Boa™ + Velcro™
- Tissu intérieur Technologie TransTextura™ et anti odeur
- Partie externe respirante, Poids 315gr (43)
- Tailles de 40 à 47

Ref. 870001244	EU 40
Ref. 870001245	EU 41
Ref. 870001246	EU 42
Ref. 870001247	EU 43
Ref. 870001248	EU 44
Ref. 870001249	EU 45
Ref. 870001250	EU 46
Ref. 870001251	EU 47



GIANT SURGE ELITE HV BLANC/NOIR

- Motion Efficiency System (MES)
- Compatible SPD SL
- Semelle ExoBeam™ Technologie en Composite (Carbone, Fibre de verre)
- Talonnettes et pointes anti dérapantes moulées TPU
- Fermeture ExoWrap™ Technologie, Système Boa™ + Velcro™
- Tissu intérieur Technologie TransTextura™ et anti odeur
- Partie externe respirante, Poids 315gr (43)
- Tailles de 40 à 47

Ref. 870001224	EU 40
Ref. 870001225	EU 41
Ref. 870001226	EU 42
Ref. 870001227	EU 43
Ref. 870001228	EU 44
Ref. 870001229	EU 45
Ref. 870001230	EU 46
Ref. 870001231	EU 47



GIANT SURGE COMP BLANC/NOIR

- Motion Efficiency System (MES)
- Compatible SPD SL
- Semelle ExoBeam™ Technologie en Composite (Fibre de verre 30% , Nylon 70%)
- Talonnettes et pointes anti dérapantes moulées TPU
- Fermeture ExoWrap™ Technologie , Système Boa™ + Velcro™
- Tissu intérieur Technologie TransTextura™ et anti odeur
- Partie externe respirante, Poids 315gr (43)
- Tailles de 40 à 47

Ref. 870001254	EU 40
Ref. 870001255	EU 41
Ref. 870001256	EU 42
Ref. 870001257	EU 43
Ref. 870001258	EU 44
Ref. 870001259	EU 45
Ref. 870001260	EU 46
Ref. 870001261	EU 47



GIANT SURGE COMP JAUNE/NOIR

- Motion Efficiency System (MES)
- Compatible SPD SL
- Semelle ExoBeam™ Technologie en Composite (Fibre de verre 30% , Nylon 70%)
- Talonnettes et pointes anti dérapantes moulées TPU
- Fermeture ExoWrap™ Technologie , Système Boa™ + Velcro™
- Tissu intérieur Technologie TransTextura™ et anti odeur
- Partie externe respirante, Poids 315gr (43)
- Tailles de 40 à 47

Ref. 870001264	EU 40
Ref. 870001265	EU 41
Ref. 870001266	EU 42
Ref. 870001267	EU 43
Ref. 870001268	EU 44
Ref. 870001269	EU 45
Ref. 870001270	EU 46
Ref. 870001271	EU 47



GIANT PHASE 2 NOIR/BLEU

- Semelle nylon avec fixation de cales réglables
- Compatible SPD/SPD SL
- Talon et pointes anti-dérapants caoutchouc
- Système de ventilation Airstream™ 4 voies
- Semelle intérieure ErgoComfort™
- Technologie TransTexturaPlus™ X-Odor antimicrobien
- Maille respirante et fermeture Quickfit™ Upper et 2 bandes Velcro
- Pointures de 40 à 47

Ref. 870001292	EU 40
Ref. 870001293	EU 41
Ref. 870001294	EU 42
Ref. 870001295	EU 43
Ref. 870001296	EU 44
Ref. 870001297	EU 45
Ref. 870001298	EU 46
Ref. 870001299	EU 47



GIANT BOLT NOIR/ROUGE

- Semelles Nylon avec fixation de cales réglables
- Talon et pointe anti-dérapants caoutchouc
- Système de ventilation Airstream™ 4 voies
- Technologie TransTextura™ Plus X-odor antimicrobien
- Maille respirante et fermeture Shellfit™ Upper et 3 bandes Velcro
- Poids (290g en 42)

Ref. 870000790	EU 40
Ref. 870000791	EU 41
Ref. 870000792	EU 42
Ref. 870000793	EU 43
Ref. 870000794	EU 44
Ref. 870000795	EU 45
Ref. 870000796	EU 46
Ref. 870000797	EU 47



GIANT BOLT NOIR/ARGENT

- Semelles Nylon avec fixation de cales réglables
- Talon et pointe anti-dérapants caoutchouc
- Système de ventilation Airstream™ 4 voies
- Technologie TransTextura™ Plus X-odor antimicrobien
- Maille respirante et fermeture Shellfit™ Upper et 3 bandes Velcro
- Poids (290g en 42)

Ref. 870000800	EU 40
Ref. 870000801	EU 41
Ref. 870000802	EU 42
Ref. 870000803	EU 43
Ref. 870000804	EU 44
Ref. 870000805	EU 45
Ref. 870000806	EU 46
Ref. 870000807	EU 47



CHAUSSURES VTT GIANT

La rencontre entre la pédale et votre pied est l'endroit où vous transférez l'énergie à votre vélo. C'est le point de connexion fondamental entre vous et votre vélo. Parce que cette connexion est aussi importante que les chaussures qui la supportent, Giant a travaillé avec des experts en biomécanique, des consultants en chaussures de premier plan dans l'industrie et nos propres athlètes professionnels pour développer une ligne de chaussures qui optimise le mouvement naturel de votre pied et offre juste assez de rigidité et de torsion pour vous fournir un transfert de puissance supérieur avec moins de pression et de contrainte. XC, gravel, enduro, quelle que soit votre discipline, la toute nouvelle série de chaussures Giant vous offre les performances, le confort et la durabilité nécessaires pour rouler plus loin et plus vite dans les conditions les plus difficiles.

CHARGE PRO

APPRIVOISEZ LES CHEMINS

Optimisez vos efforts. Domptez les montées les plus raides et les plus techniques. Maintenez la stabilité et le contrôle lorsque vous déclipez pour franchir un obstacle. Dotée d'une semelle extérieure double ExoBeam 100% carbone, protégée par du caoutchouc et associée à un tout nouvel ExoWrap interne avec serrages double BOA, la Charge Pro offre le summum de la performance en matière de VTT crosscountry, de cyclocross et de gravel.



TECHNOLOGIES CLÉS



1 PROTEGE-ORTEILS MOULE AVEC INSERTS DOUBLES SÉCURITÉS

Un protège-orteils moulé élégant et robuste en TPU confère une protection totale à l'avant-pied et comporte des crampons pour une traction accrue hors du vélo.

2 MOTION EFFICIENCY SYSTEM

Motion Efficiency System combine une plate-forme de pédalage rigide et efficace avec juste assez de torsion pour réduire la pression et la fatigue du bas de la jambe. Le résultat est un mouvement plus naturel du pied pendant le coup de pédale afin d'optimiser le confort, le transfert de puissance et l'efficacité.

3 EXOBEAM DOUBLE DESIGN AVEC SEMELLE EXTÉRIEURE EN CAOUTCHOUC

La plaque ExoBeam 100% carbone fraîchement repensée de la Charge Pro est ultra-légère et ultra-rigide et présente une conception à double bandes entièrement recouvert de caoutchouc, offrant un contact sécurisé sur la pédale sans sacrifier la flexibilité en torsion, la rigidité ou le transfert de puissance.

4 SLIP-LAST

La construction Slip-Last, exclusive à Giant, fusionnée avec nos dernière technologie MES 2.0 offre un confort ultime en permettant à l'avant-pied d'être rigide tout en permettant une rotation en torsion de l'arrière et du milieu du pied.

5 TIGE EN MICROFIBRE PERFORÉE AU LASER

Le tissu renforcé en PU haute densité et résistant à l'eau, doté de microperforations découpées au laser, associe un soutien maximal à un poids extrêmement réduit tout en assurant une ventilation optimale et en favorisant la régulation thermique du pied.

6 EXOWRAP ASSOCIÉ AU SYSTÈME BOA

Le tout nouveau système ExoWrap développé par Giant associé à un système de serrage BOA LP1 fonctionne en harmonie avec la semelle ExoBeam pour produire un maintien unique à 360 degrés pour un ajustement et un soutien sur mesure du pied.

7 SEMELLE INTERNE TRANSTEXTURA PLUS™ AJUSTABLE

La semelle interne amovible avec support de voûte plantaire personnalisable et une couche antimicrobienne TransTextura Plus™ aident à créer une température de pied équilibrée.

8 MAINTIEN DU TALON SÉCURISÉ

Le design unique du talon en «peau de requin» est conçu de manière ergonomique pour suivre la forme naturelle du pied du cycliste et fournir un ajustement antidérapant qui garantit des performances optimales.

CHAUSSURES VTT



CHARGE PRO HV BLEU

- Motion Efficiency System (MES)
- Serrage double BOA LP1 + un scratch
- Semelles ExoBeam carbone
- Technologies ExoWrap
- Double protections de l'avant du pieds
- Semelles Transtexture Plus
- Talon en "peau de requin" antidérapant
- Support de voute plantaire ajustable
- Poids: 338g en 45
- Taille de 40 à 47

Ref. 870001496	EU 40
Ref. 870001497	EU 41
Ref. 870001499	EU 42
Ref. 870001501	EU 43
Ref. 870001503	EU 44
Ref. 870001505	EU 45
Ref. 870001507	EU 46
Ref. 870001508	EU 47



GIANT FLOW ORANGE/NOIR

- Motion Efficiency System (MES)
- Semelle TPU + Carbone EXOBEAM Technologie Giant exclusif
- Fermeture EXOWRAP Technologie Giant exclusif
- Fermeture Quickfit™Upper et 2 bandes Velcro
- Technologie ExoFlex™
- Semelle intérieur ErgoComfort™simple densité

Ref. 870000855	EU 40
Ref. 870000856	EU 41
Ref. 870000858	EU 42
Ref. 870000860	EU 43
Ref. 870000862	EU 44
Ref. 870000864	EU 45
Ref. 870000866	EU 46
Ref. 870000867	EU 47



CHARGE ELITE HV GRIS/NOIR

- Motion Efficiency System (MES)
- Serrage simple BOA LP1 + deux scratchs
- Semelles ExoBeam carbone
- Technologies ExoWrap
- Doublure du Talon SharkSkin ultra adhérente
- Double protections de l'avant du pieds
- Semelles Transtexture Plus
- Support de voute plantaire ajustable
- Poids : 356g en 45
- Taille de 40 à 47

Ref. 870001519	EU 40
Ref. 870001520	EU 41
Ref. 870001521	EU 42
Ref. 870001522	EU 43
Ref. 870001523	EU 44
Ref. 870001524	EU 45
Ref. 870001525	EU 46
Ref. 870001526	EU 47



GIANT TRANSMIT 2019 NOIR

- Motion Efficiency System (MES)
- Semelles ExoBeam Trail nylon / fibre de verre
- Serrage simple à cliquet protégé + deux scratchs
- Protections de l'avant du pieds
- Poids: 380g en 44
- Taille de 40 à 47

Ref. 870001547	EU 40
Ref. 870001548	EU 41
Ref. 870001549	EU 42
Ref. 870001550	EU 43
Ref. 870001551	EU 44
Ref. 870001552	EU 45
Ref. 870001553	EU 46
Ref. 870001554	EU 47



GIANT TRANSMIT 2019 BLEU

- Motion Efficiency System (MES)
- Semelles ExoBeam Trail nylon / fibre de verre
- Serrage simple à cliquet protégé + deux scratches
- Protections de l'avant du pieds
- Poids: 380g en 44
- Taille de 40 à 47

Ref. 870001557	EU 40
Ref. 870001558	EU 41
Ref. 870001559	EU 42
Ref. 870001560	EU 43
Ref. 870001561	EU 44
Ref. 870001562	EU 45
Ref. 870001563	EU 46
Ref. 870001564	EU 47



GIANT LINE GRIS/NOIR

- Motion Efficiency System (MES)
- Technologies ExoWrap et ExoFlex
- Semelle antidérapantes
- Ventillation importante du chausson
- Serrage simple à cliquet QuickFit + deux scratches autoagrippants
- Semelles ExoBeam Trail et ErgoComfort™ à densité unique amovibles
- Poids: 495g en 42

Ref. 870001063	EU 40
Ref. 870001064	EU 41
Ref. 870001065	EU 42
Ref. 870001066	EU 43
Ref. 870001067	EU 44
Ref. 870001068	EU 45
Ref. 870001069	EU 46
Ref. 870001070	EU 47



GIANT FLUX NOIR

- Motion Efficiency System (MES)
- Semelles ExoBeam nylon / fibre de verre
- Serrage trois scratches autoagrippants
- Poids : 372g en 44
- Taille de 40 à 47

Ref. 870001567	EU 40
Ref. 870001568	EU 41
Ref. 870001569	EU 42
Ref. 870001570	EU 43
Ref. 870001571	EU 44
Ref. 870001572	EU 45
Ref. 870001573	EU 46
Ref. 870001574	EU 47



GIANT SHUTTLE FLAT NOIR/GOMME

- Semelle ultra-résistante en caoutchouc double densité
- Caoutchouc spécifique GRIPR dans la zone de contact des pédales
- Caoutchouc très résistant à l'abrasion au talon et aux orteils
- Lacets réfléchissants avec poche en dentelle stretch sur le haut de la languette
- Poids : 450g en 42
- Taille de 40 à 47

Ref. 870001587	EU 40
Ref. 870001588	EU 41
Ref. 870001589	EU 42
Ref. 870001590	EU 43
Ref. 870001591	EU 44
Ref. 870001592	EU 45
Ref. 870001593	EU 46
Ref. 870001594	EU 47



ÉQUIPEMENTS DU VÉLO

COMPOSANTS ROUTE **120**

Capteur de puissance	120
Roues route	122
Accessoires roues route	126
Pneus route	131
Cintres route	136
Accessoires cintres route	138
Tiges de selle route	142

COMPOSANTS VTT **144**

Roues VTT	146
Accessoires roues VTT	148
Pneus VTT	150
Cintres VTT	151
Accessoires cintres VTT	152
Tiges de selle VTT	154

COMPOSANTS MIXTES **156**

Selles	158
Uniclip	160
Pédales	162

ACCESSOIRES **164**

Compteurs / accessoires	166
Eclairages	172
Hydratation	176
Anti-vols	182
Garde-boues	184
Avertisseurs / Béquilles	186
Porte-bagages / accessoires	188
Bagagerie	190




POWER PRO



GIANT

MAÎTRISEZ VOTRE PUISSANCE
NOUVEAU GIANT POWER PRO



TECHNOLOGIES

1 CAPTEUR MULTI-AXES

L'accéléromètre détecte la cadence de pédalage sans aimants, le rendant plus simple à utiliser. L'accéléromètre collecte plusieurs points de cadence dans les coups de pédales pour calculer un angle de cadence et la position exacte du point de force, fournissant les données nécessaires pour évaluer l'efficacité du pédalage.

2 MICROPROCESSEUR NORDIC ARM CORTEX

Le microprocesseur calcule les informations de puissance avec une consommation d'énergie minimale. Il permet de préserver le niveau d'autonomie et de permettre au Giant Power Pro de durer plus de 150h sur une simple charge.

3 BATTERIE LONGUE DURÉE

La batterie Lithium 250mAh délivre 150h d'autonomie.

4 BOÎTIER RÉSISTANT

Le boîtier du Giant Power Pro est waterproof, résistant à la poussière et aux chocs ; Il a été testé contre des impacts jusqu'à 100kg. Sa batterie est également conçue pour résister à des températures allant de -10 à 50° C.

5 SYNCHRONISÉ À LA RIDELINK APP

Vérifiez le niveau de batterie, mettez à jour le firmware et calibrez votre Giant Power Pro grâce à l'application mobile Giant RideLink disponible sur Android et iOS.

6 ALGORITHME GIANT

L'algorithme spécifique, développé par Giant, supprime les variables qui peuvent affecter la calibration du Giant Power Pro. Conçu par acquisition de données avec des coureurs pros et amateurs en conditions de courses, cet algorithme prend en compte les variations de température et les autres éléments pouvant perturber la prise de données.



CAPTEUR DE PUISSANCE GIANT POWER PRO

- Double capteurs de mesure de la puissance (droit et gauche)
- Accéléromètre pour une mesure sans aimant
- Données mesurées: Puissance en Watt, équilibre de la pédale, angle de force et cadence
- Haute précision des données de $\pm 2\%$
- Algorithme exclusif GIANT permettent l'étalonnage automatique de la température extérieure et la compensation des perturbations numériques d'autres appareils pour ne pas affecter la précision des données
- Bluetooth® Smart / ANT +
- Compatible avec l'application RideLink
- Fonctionnalités disponibles avec l'application RideLink: Mesure et analyse de toutes les données mesurées, niveau de batterie, mise à jour, calibrage
- Indicateur de batterie faible par LED
- Étanchéité IPX7
- Chargement de batterie magnétique
- Autonomie 150h
- Plage de puissance 0 - 3000 watts
- Plage de cadence 20-170 tr / min
- Plateaux calibrables : 50/34 ou 52/36
- Longueurs de manivelle disponibles 165-170-172.5-175
- Poids : 700g
- Monté sur un pédalier Shimano Ultegra R8000

TAILLE DES PLATEAUX	LONGUEUR DE MANIVELLE	RÉFÉRENCE
50x34	165mm	410000114
50x34	170mm	410000115
50x34	172.5mm	410000116
50x34	175mm	410000117
52x36	165mm	410000118
52x36	170mm	410000119
52x36	172.5mm	410000120
52x36	175mm	410000121

ROUES ROUTE PERFORMANCE

A L'AISE SUR TOUS LES PROFILS.

Des conceptions conçues pour s'adapter aux différents terrains, nos roues sont construites autour de notre savoir-faire en matière de carbone, et de la technologie Dynamic Balanced Lacing propre à Giant. Giant propose des roues légères pour vous aider à monter les pentes les plus raides, tout en étant suffisamment dynamiques et résistantes pour vous accompagner dans les descentes les plus engagées.



TECHNOLOGIES CLÉS



1 RIGIDITÉ RECTANGULAIRE

L'angle des rayons entre les moyeux et les jantes sont proches des 90°.

Bénéfice : Rigidité sur la circonférence assurée, rendement transformé à son maximum, adhérence et traction idéales.

2 POINTS D'ANCRAGE OPTIMISÉS

La largeur des flasques du moyeu a été poussée à son maximum sans perturber le placement de la cassette. Celle du moyeu avant au plus proche des jambages de la fourche.

Bénéfice : Un parapluie de rayon plus ouvert pour des roues rigides et plus précises en courbe.

3 MÉCANIQUE INTERNE HAUTE PRÉCISION

La réputation internationale du fabricant Suisse de cette mécanique interne n'est plus à prouver. Sa dominance internationale au plus haut niveau de la compétition témoigne d'elle-même.

Bénéfice : Simplicité, fiabilité, précision et service international assurés.

4 MATÉRIAUX AVANT-GARDISTES

A base de matériaux prestigieux comme le Scandium, le carbone ou l'aluminium modifié, chaque pièce est façonnée à la main.

Bénéfice : La minutie de notre travail manuel assure toute la précision nécessaire à concevoir une gamme légère développée pour la performance.

5 DESIGN TUBELESS

Tubeless Ready ou compatible tubeless chaque cercle a été conçu pour rouler en tubeless avec un pneu adapté à ce type de montage.

Bénéfice : Osez rouler moins gonflé pour accroître l'adhérence de vos pneus sur la route comme en tout terrain, une fois de plus, vous y gagnerez.

ROUES ROUTE



ROUES BOYAU

SLR0 BOYAU 55MM

Réf. 350000119-20

- Technologie Double Balance Lacing™ (DBL)
- Jantes Full carbone Aero 55mm
- Aérodynamique à boyaux
- Corps de cassette à rochets
- Poids ultra light 1344g (paire)

SLR 0 42MM

Réf. 350000121-22

- Technologie Double Balance Lacing™ (DBL)
- Jantes Full carbone Aero 42mm
- Aérodynamique à boyaux
- Corps de cassette à rochets
- Poids ultra light 1242g (paire)

SLR 0 30MM BOYAU

Réf. 350000123-24

- Technologie Double Balance Lacing™ (DBL)
- Jantes Full carbone Aero 30mm
- Aérodynamique à boyaux
- Corps de cassette à rochets
- Poids ultra light 1164g (paire)

ROUES TUBELESS 65MM



SLR1 65MM AV./AR.

Réf. 350000169-70

- Technologie Double Balance Lacing™(DBL)
- Jantes Full carbone Aero 65mm
- Aérodynamique et compatible Tubeless
- Corps de cassette à Cliquets
- Photos non contractuelles



SL1 55MM AV./AR.

Réf. 350000147-48

- Technologie Double Balance Lacing™(DBL)
- Jantes Hybride carbone/Aluminium Aero 55mm
- Aérodynamique et compatible Tubeless
- Corps de cassette à Cliquets
- Poids 1860g (paire)

ROUES ROUTE

ROUES TUBELESS 42MM

SLR1 42MM AV./AR.

Réf. 350000151-52

- Technologie Double Balance Lacing™(DBL)
- Jantes Full carbone Aero 42mm
- Aérodynamique et compatible Tubeless
- Corps de cassette à Cliquets
- Poids ultra light 1580g (paire)



ROUES TUBELESS 30MM



SLR0 30MM AV./AR.

Réf. 350000155 -56


- Technologie Double Balance Lacing™(DBL)
- Jantes Full carbone 30mm
- Aérodynamique et compatible Tubeless
- Corps de cassette à Rochets
- Poids ultra light 1335g (paire)



SLR1 30MM AV./AR.

Réf. 350000157-58

- Technologie Double Balance Lacing™(DBL)
- Jantes Full carbone 30mm
- Aérodynamique et compatible Tubeless
- Corps de cassette à Cliquets
- Poids ultra light 1425g (paire)



SLI 30MM AV./AR.

Réf. 350000081-82

- Technologie Double Balance Lacing™(DBL)
- Jantes Aluminium 30mm
- Aérodynamique et compatible Tubeless
- Corps de cassette à Cliquets
- Poids ultra light 1585g (paire)

ROUES TUBELESS DISQUE 65MM



SLR1 DISC 65MM AV./AR.

Réf. 350000197-98

- Technologie Double Balance Lacing™(DBL)
- Jantes Full carbone 65mm
- Aérodynamique et compatible Tubeless
- Corps de cassette à Cliquets
- Système center lock
- Axe 12mm
- Poids ultra light 1800g (paire)

ROUES TUBELESS DISQUE 42MM



SLR1 DISC 42MM AV./AR.

Réf. 350000133-34

- Technologie Double Balance Lacing™(DBL)
- Jantes Full carbone 42mm
- Aérodynamique et compatible Tubeless
- Corps de cassette à Cliquets
- Système center lock
- Axe 12mm
- Poids ultra light 1725g (paire)

ROUES TUBELESS DISQUE 30MM



SLRO DISC 30MM AV./AR.

Réf. 350000137-38

- Technologie Double Balance Lacing™(DBL)
- Jantes Full carbone 30mm
- Aérodynamique et compatible Tubeless
- Corps de cassette à Rochets
- Système center lock
- Axe 12mm
- Poids ultra light 1440g (paire)



SLR1 DISC 30MM AV./AR.

Réf. 350000139-40

- Technologie Double Balance Lacing™(DBL)
- Jantes Full carbone 30mm
- Aérodynamique et compatible Tubeless
- Corps de cassette à Cliquets
- Système center lock
- Axe 12mm
- Poids ultra light 1550g (paire)



SL1 DISC 30MM AV./AR.

Réf. 350000117-18

- Technologie Double Balance Lacing™(DBL)
- Jantes aluminium 30mm
- Aérodynamique et compatible Tubeless
- Corps de cassette à Cliquets
- Système center lock
- Axe 12mm
- Poids ultra light 1700g (paire)

ROUES PREMIÈRE MONTE

P-R2 FREINS À PATINS AV./AR.

Réf. 350000215-16

- Frein à patins
- Moyeux à roulements étanches
- Entraxe 100/130
- Rayonnage équilibré dynamique
- Jante Tubeless Ready
- Livré sans attache rapide ni accessoire tubeless

P-R2 FREINS À DISQUE AV./AR.

Réf. 350000217-18

- Frein à disques
- Moyeux à roulements étanches avant et arrière
- Entraxe 100/142 axe de 12mm
- Jante Tubeless Ready
- Livré sans axe de serrage ni accessoire tubeless

ROUES CYCLOCROSS



CXRO BOYAU AV. - AR.

Réf. 350000161-62

- Technologie Double Balance Lacing™ (DBL)
- Jantes Full carbone Aero 30mm
- Aérodynamique à boyaux
- Corps de cassette à rochets
- Photos non contractuelles
- Poids : 1200g la paire



CXR1 AV. - AR. CYCLOCROSS

Réf. 350000163-64

- Technologie Double Balance Lacing™(DBL)
- Jantes full carbone 30mm
- Aérodynamique et compatible Tubeless
- Corps de cassette à Cliquets
- Poids ultra light 1630g (paire)

ACCESSOIRES ROUES ROUTE



**AXE TRAVERSANT
177MM POUR HOME
TRAINER**

Réf. 300000033



BLOCAGE RAPIDE

Réf. 530101



**AXE ROUE AVANT
PROPEL DISC
ALLEN**

Réf. 300000049



**AXE ROUE ARRIÈRE
PROPEL DISC
ALLEN**

Réf. 300000050



**AXE AVANT TCR
OU DEFY DISQUE
2017+**

Réf. 300000034



**AXE ARRIÈRE TCR
OU DEFY DISQUE
2017+**

Réf. 300000035



**AXE AVANT TCX
ADVANCED 2016+**

Réf. 300000031



**AXE ARRIÈRE TCX
ADVANCED 2016+**

Réf. 300000030



TENSIOMÈTRE DT SWISS

Réf. 300000027


**DOUILLE DE RECHANGE
POUR TENSIOMÈTRE DT
SWISS 11MM/12.5MM**

Réf. 300000028



**CLÉ À RAYON DT SWISS
TCS**

Réf. 300000029



**VALVES TUBELESS
POUR ROUES À
DISQUE OU 30MM
X2**

Réf. 330000070



**VALVES TUBELESS
POUR ROUES AERO
42MM X2**

Réf. 330000141



**VALVES TUBELESS
POUR ROUES AERO
55MM X2**

Réf. 330000101



**VALVES TUBELESS
POUR ROUES AERO
65MM X2**

Réf. 330000142



**EXTENSION DE
VALVE 40MM**

Réf. 330000067



**EXTENSION DE
VALVE 50MM**

Réf. 330000066



**PLASTIQUE DE
VALVE POUR JANTE
ROUTE PROFILÉE
X4**

Réf. 320000042



**OUTIL MONTAGE
PNEU TUBELESS**

Réf. 600000041



**FOND DE JANTE
ROUTE BLEU
700X16MM**

Réf. 320000000



**FOND DE JANTE
ROUTE BLEU
700X18MM**

Réf. 320000001



**PRÉVENTIF
TUBELESS 60ML (1
UNITÉ = 10 TUBES)**

Réf. 330000103



**PRÉVENTIF
TUBELESS 473ML**

Réf. 330000104



**SERINGUE POUR
PRÉVENTIF TUBELESS**

Réf. 300000044



**LUBRIFIANT POUR
MONTAGE PNEUS 100ML**

Réf. 300000045



**KIT DE RÉPARATION PNEU
TUBELESS**

Réf. 300000046

• Composé d'un kit de patches et d'un tube de colle



GIANT TUBELESS SYSTEM

Moins de crevaisons, une meilleure traction, moins de résistance au roulement et une conduite plus douce et plus rapide. Le système Giant Tubeless facilite plus que jamais l'expérience de pilotage. Notre système complet de roues, pneus, valves et préventif élimine les tracas et la question de "Tubeless Ready" ou "compatible Tubeless," en simplifiant la configuration et en garantissant la compatibilité. Ainsi, que vous vous engagiez dans une descente, que vous grimpez sur une route technique ou que vous vous déplaçiez dans la ville, vous êtes libre de rouler sans vous soucier de vos pneus.

TECHNOLOGIES GAVIA COURSE

VITESSE ILLIMITÉE

CONCEPTION RONDE DE LA BANDE DE ROULEMENT

COMPOSITION RR-S

PROFIL OPTIMISÉ

PROTECTION CONTRE LA CREVAISON

HAUTE DENSITÉ (TPI ÉLEVÉ)

STRUCTURE COMPOSITE CARBONE/KEVLAR

GIANT TUBELESS SYSTEM

Avec le système Giant Tubeless offrant une solution complète de roues, pneus, valves et préventif, avec l'élimination des problèmes de configuration et de compatibilité, vous êtes libre de rouler sans soucis ni limitations.

PROTECTION CONTRE LA CREVAISON

Matériau Kevlar® exclusif ultra-léger et résistant aux coupures, qui garantit un haut niveau de protection contre la crevaison dans un pneu à haut rendement. Actuellement disponible sur Gavia Course 0.

COMPOSANT RR-S

Pour une résistance au roulement minimale et une excellente adhérence dans toutes les conditions, ce composé unique offre des performances exceptionnelles et constantes.

PROFIL OPTIMISÉ

Offre une meilleure adhérence des pneus, ce qui permet une capacité de prise d'angle supérieure.

HAUTE DENSITÉ (TPI ÉLEVÉ)

Le modèle Gavia Course 0 en 170TPI offre une conduite exceptionnellement douce

CONCEPTION RONDE DE LA BANDE DE ROULEMENT

Pour un maximum de vitesse sur la route

STRUCTURE COMPOSITE CARBONE/KEVLAR

Léger et durable, la tringle composite carbone/kevlar maintient le pneu bien en place sur la jante pour lui permettre de résister aux pressions élevées.

FONDS DE JANTE ROUTE

COMPATIBILITÉ FOND DE JANTE ROUTE

LARGEUR INTERNE JANTE	LARGEUR FOND DE JANTE	COMPATIBILITE ROUE	REFERENCE FOND DE JANTE
17mm	23mm	SLR0/1 30mm 2016-17-18-19 SL1 30mm 2016-17-18 SLR0/1 42mm 2018-19 SLR0/1 55mm 2016-17-18-19 SL1 55mm 2016-17-18-19 SLR0/1 DISC 30mm 2016-17-18-19 SL1 DISC 2016-17-18-19 SLR0/1 DISC 42mm 2018-19"	320000006
19mm	26mm	SLR0/1 65mm 2019 SLR0/1 DISC 65mm 2018-19 CRX1 2016-17-18-19"	320000045



**FOND DE JANTE TUBELESS
23MM X 4.70M POUR
JANTES 17MM**

Réf. 320000006



**FOND DE JANTE TUBELESS
26MM X 4.70M POUR
JANTES 19MM**

Réf. 320000045



**FOND DE JANTE TUBELESS
28MM X 4.70M POUR
JANTES 21MM**

Réf. 320000046



**FOND DE JANTE TUBELESS
30MM X 4.70M POUR
JANTES 23MM**

Réf. 320000047



**FOND DE JANTE TUBELESS
35MM X 4.70M POUR
JANTES 27MM**

Réf. 320000048



**FOND DE JANTE TUBELESS
43MM X 4.70M POUR
JANTES 35MM**

Réf. 320000049

PNEUS ROUTE TUBELESS

TECHNOLOGIES ANTI-CREVAISON PNEUS GIANT

SIGNIFICATION DU NUMERO ASSOCIE A LA DESIGNATION DE CHAQUE PNEU




0 (PERFORMANCE)

Sous-couche de protection Kevlar™ de tringle à tringle entre la carcasse et la bande de roulement.



2 (SPORT)

Sous-couche de protection Kevlar™ entre la carcasse et la bande de roulement.



1 (PERFORMANCE)

Sous-couche de protection en Kevlar™ entre la carcasse et la bande de roulement. Couche de protection en nylon sur les flancs.



3 (LOISIR)

Sous-couche de protection en nylon tissé de manière dense entre la carcasse et la bande de roulement.



GAVIA COURSE 0 700X25C

Réf. 340000223

- Pneu tubeless ready 170 TPI , 125 PSI
- Composant de la bande de roulement imprégnée de silice
- Protection Kevlar et tringles souples
- Toutes Conditions
- Incompatible avec les TCR, Langma, Propel, Trinity, Avow
- Poids : 315g



GAVIA COURSE 0 700X28C

Réf. 340000224

- Pneu tubeless ready 170 TPI , 125 PSI
- Composant de la bande de roulement imprégnée de silice
- Protection Kevlar et tringles souples
- Toutes Conditions
- Incompatible avec les TCR, Langma, Propel, Trinity, Avow
- Poids : 335g



GAVIA COURSE 1 700X25C

Réf. 340000225

- Pneu tubeless ready 60 TPI , 115 PSI
- Composant de la bande de roulement imprégnée de silice
- Protection Kevlar/Nylon et tringles souples
- Toutes Conditions
- Incompatible avec les TCR, Langma, Propel, Trinity, Avow
- Poids : 375g



GAVIA COURSE 1 700X28C

Réf. 340000226

- Pneu tubeless ready 60 TPI , 115 PSI
- Composant de la bande de roulement imprégnée de silice
- Protection Kevlar/Nylon et tringles souples
- Toutes Conditions
- Incompatible avec les TCR, Langma, Propel, Trinity, Avow
- Poids : 395g



GAVIA FONDO 0 700X28C

Réf. 340000227

- Pneu tubeless ready 170 TPI , 125 PSI
- Composant de la bande de roulement imprégnée de silice
- Protection Kevlar et tringles souples
- Toutes Conditions. Résistance importante à l'usure
- Incompatible avec les TCR, Langma, Propel, Trinity, Avow
- Poids : 330g



GAVIA FONDO 0 700X32C

Réf. 340000228

- Pneu tubeless ready 170 TPI , 125 PSI
- Composant de la bande de roulement imprégnée de silice
- Protection Kevlar et tringles souples
- Toutes Conditions. Résistance importante à l'usure
- Incompatible avec les TCR, Langma, Propel, Trinity, Avow
- Poids : 370g

PNEUS ROUTE TUBELESS



GAVIA FONDO 1 700X28C

Réf. 340000229

- Pneu tubeless ready 60 TPI , 115 PSI
- Composant de la bande de roulement imprégnée de silice
- Protection Kevlar/Nylon et tringles souples
- Toutes Conditions. Résistance importante à l'usure
- Incompatible avec les TCR, Langma, Propel, Trinity, Avow
- Poids : 395g



GAVIA FONDO 1 700X32C

Réf. 340000230

- Pneu tubeless ready 60 TPI , 115 PSI
- Composant de la bande de roulement imprégnée de silice
- Protection Kevlar/Nylon et tringles souples
- Toutes Conditions. Résistance importante à l'usure
- Incompatible avec les TCR, Langma, Propel, Trinity, Avow
- Poids : 445g



GAVIA RACE 0 700X28C

Réf. 340000176

- Pneu tubeless ready 170 TPI , 125 PSI
- Composant de la bande de roulement imprégnée de silice
- Protection Kevlar et tringles souples
- Conditions sèches
- Poids 280g



GAVIA RACE 0 700X25C

Réf. 340000212

- Pneu tubeless ready 170 TPI , 125 PSI
- Composant de la bande de roulement imprégnée de silice
- Protection Kevlar et tringles souples
- Conditions sèches
- Poids 255g



GAVIA RACE 1 700X25C

Réf. 340000192

- Pneu tubeless ready 60 TPI, 115 PSI
- Composant de la bande de roulement imprégnée de silice
- Protection Kevlar/nylon et tringles souples
- Conditions sèches
- Poids 290g



GAVIA RACE 1 700X28C

Réf. 340000194

- Pneu tubeless ready 60 TPI, 115 PSI
- Composant de la bande de roulement imprégnée de silice
- Protection Kevlar/nylon et tringles souples
- Conditions sèches
- Poids 305g



GAVIA RACE 2 700X25C

Réf. 340000193

- Pneu tubeless ready 60 TPI , 115 PSI
- Composant de la bande de roulement imprégnée de silice
- Protection Nylon et tringles rigide
- Conditions sèches
- Poids 315g



GAVIA AC 0 700X25C

Réf. 340000213

- Pneu tubeless ready 60 TPI , 115 PSI
- Composant de la bande de roulement imprégnée de silice
- Protection Kevlar et tringles souples
- Toutes conditions
- Poids 330g



GAVIA AC 0 700X28C

Réf. 340000214

- Pneu tubeless ready 60 TPI , 115 PSI
- Composant de la bande de roulement imprégnée de silice
- Protection Kevlar et tringles souples
- Toutes conditions
- Poids 370g



GAVIA AC 1 700X25C

Réf. 340000179

- Pneu tubeless ready 60 TPI , 115 PSI
- Composant de la bande de roulement imprégnée de silice
- Protection Kevlar et tringles souples
- Toutes conditions
- Poids 330g



GAVIA AC 1 700X28C

Réf. 340000180

- Pneu tubeless ready 60 TPI , 115 PSI
- Composant de la bande de roulement imprégnée de silice
- Protection Kevlar et tringles souples
- Toutes conditions
- Poids 370g



GAVIA AC 2 700X25C

Réf. 340000195

- Pneu tubeless ready 60 TPI , 115 PSI
- Composant de la bande de roulement imprégnée de silice
- Protection Kevlar et tringles rigides
- Pneu toutes conditions
- Poids 410g



GAVIA AC 2 700X28C

Réf. 340000196

- Pneu tubeless ready 60 TPI , 115 PSI
- Composant de la bande de roulement imprégnée de silice
- Protection Kevlar et tringles souples
- Toutes conditions
- Poids 440g

PNEUS ROUTE/VTC TUBETYPE



PNEU POUR HOME TRAINER

Réf. 560000021

- 700x25c
- Tringle souple
- 60tpi
- 370 g



P-SLR1 700X23 NOIR AV. - AR.

Réf. 340000151-52

- Pneus Enveloppe 120 TPI et tringle souple kevlar
- Témoins d'usure
- Poids 210g



P-SL2 700X25C AV. - AR.

Réf. 340000165-66

- Pneus Enveloppe 60 TPI et tringle souple
- 2 couches protections contre les crevaisons
- Témoins d'usure



P-R3 AC 700X25C & 700X28

Réf. 700x25 : 340000073

Réf. 700x28 : 340000074

- Pneus Enveloppe 60 TPI et tringle rigide
- Pneus toutes conditions
- 3 couches protections contre les crevaisons
- Témoins d'usure



S-R3 AC 700X28 & 700X32 REFLECT

Réf. 700x28 : 340000083

Réf. 700x32 : 340000084

- Pneus Enveloppe 30 TPI et tringle rigide
- Pneus toutes conditions
- 4 couches protections contre les crevaisons
- Témoins d'usure



P-X1 700X35C

Réf. 340000089

- Pneus Enveloppe 60 TPI et tringle rigide
- Gomme avec renfort kevlar et anti-abrasif
- 1 couche protection contre les crevaisons
- Témoins d'usure
- Flancs avec bande reflective



P-RX2 700X35C

Réf. 340000096

- Pneus Enveloppe 60 TPI
- Pneus conditions urbaines
- 2 couches protections contre les crevaisons
- Bandes réfléchives

PNEUS VTC/GRAVEL TUBELESS



PNEU TUBELESS CROSSCUT METRO 2 700X32C (ESCAPE)

Réf. 340000182

- Sculptures conçues pour un roulage urbain aisé
- Composé de sculptures optimisées pour des environnements urbains à 90 % et de tourisme à 10 %
- Tringles rigides, 60 TPI
- Poids 605g



PNEU TUBELESS CROSSCUT TOUR 2 700X30C (ANYROAD)

Réf. 340000184

- Sculptures conçues pour un roulage facile
- Composé de sculptures optimisées pour des surfaces 70% route et 30% de terre ou gravier
- Tringles rigides, 60 TPI
- Poids 555g



PNEU TUBELESS CROSSCUT AT 2 700X38C (ROAM)

Réf. 340000186

- Sculptures conçues pour un roulage tout-terrain aisé avec une adhérence sur une large gamme de surfaces
- Composé de sculptures optimisées pour des surfaces 50% route et 50% de terre
- Tringles rigides, 60 TPI
- Poids 670gr



PNEU TUBELESS CROSSCUT GRAVEL 1 700X40C

Réf. 340000222

- Sculptures à conception agressive pour un roulage aisé avec une adhérence sur les surfaces meubles
- Composé de sculptures optimisées pour des surfaces 30% route et 70% de terre ou gravier



PNEU TUBELESS CROSSCUT GRAVEL 2 700X40C (TOUGHROAD)

Réf. 340000187

- Sculptures à conception agressive pour un roulage aisé avec une adhérence sur les surfaces meubles
- Composé de sculptures optimisées pour des surfaces 30% route et 70% de terre ou gravier
- Tringles rigides, 60 TPI
- Poids 570gr



PNEU TUBELESS CROSSCUT GRAVEL 2 700X45C (TOUGHROAD)

Réf. 340000188

- Sculptures à conception agressive pour un roulage aisé avec une adhérence sur les surfaces meubles
- Composé de sculptures optimisées pour des surfaces 30% route et 70% de terre ou gravier
- Tringles rigides, 60 TPI
- Poids 690gr



PNEU TUBELESS CROSSCUT GRAVEL 2 700X50C (TOUGHROAD)

Réf. 340000189

- Sculptures à conception agressive pour un roulage aisé avec une adhérence sur les surfaces meubles
- Composé de sculptures optimisées pour des surfaces 30% route et 70% de terre ou gravier
- Tringles rigides, 60 TPI
- Poids 725gr



SYCAMORE S 700X38C PRC2 ANTI-CREVAISON

Réf. 340000174

- Enveloppe 60 TPI
- Sculptures à conception spécifique route et chemins roulants
 - Pneu léger et durable pour une adhérence et un contrôle accrus
- Dimensions : 700x38C



CROSSCUT S 700X38C PRC2 ANTI-CREVAISON

Réf. 340000175

- Enveloppe 60 TPI
- Sculptures de roulement moyennes pour un bon grip sur les pistes ou dans les chemins
- Dimensions : 700x38C

CINTRES ROUTE

KIT CINTRE POTENCE CONTACT SLR AERO INTEGRÉ

- Technique unique de fabrication T2-Beam
- Travail minutieux en soufflerie pour un aerodynamisme maximum
- OD2 pour une rigidité de direction améliorée (compatible OD1)
- Intégration aérodynamique total du support de compteur
- Compatible prolongateurs
- 10 options de largeur/longueur
- Poids : 367g (42 x 110mm)
- Drop : 125mm ; reach : 72mm

LONGUEUR DE POTENCE	LARGEUR DE CINTRE	RÉFÉRENCE
130mm	440mm	180000223
120mm	440mm	180000224
110mm	440mm	180000239
130mm	420mm	180000226
120mm	420mm	180000227
110mm	420mm	180000228
100mm	420mm	180000229
110mm	400mm	180000232
100mm	400mm	180000233
90mm	400mm	180000234



CONTACT SLR AERO

Réf. 180000165-66-67

- Construction carbone ultra-légère, en une seule partie
- Profil aérodynamique optimisé, double rayon
- OD2 pour une rigidité de direction améliorée (compatible OD1)
- Compatible prolongateurs
- 3 Dimensions : 400 (drop : 130, reach : 73), 420 (drop : 135, reach : 78), 440mm (drop : 140, reach : 83)
- 225 g (42 cm)



GIANT CONTACT SLR COMPACT

Réf. 180000235-36-37

- Composition Full carbone
- Partie supérieure ovalisée et descente à double rayon
- Compatible avec kits Clip-On
- Diamètre 31.8, Poids 185g (420mm)
- 3 dimensions : 400-420-440mm
- Drop : 125mm ; reach : 72mm
- Orifices conçus pour le pour passage cables Di2



GIANT CONTACT SL

Réf. 180000149-50-51

- Composition : Aluminium 2014
- Partie supérieure ovalisée et descente à double rayon
- Portée et descente ergonomique
- Diamètre 31.8 , poids 275gr (420mm)
- 3 dimensions : 400-420-440mm
- Drop : 125mm ; reach : 72mm



GIANT CONTACT

Réf. 180000155-56-57

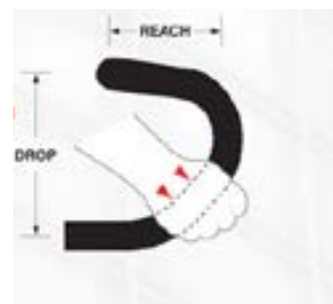
- Composition : Aluminium 2014
- Partie supérieure ovalisée
- Diamètre 31.8
- Poids 295gr (420mm)
- 3 dimensions : 400-420-440mm
- Drop : 125mm ; reach : 72mm



GIANT CONNECT XR

Réf. 180000159-60-61

- Composition : Aluminium 6061
- Partie supérieure ovalisée
- Descente du cintre en double rayon vers l'extérieur
- Diamètre 31.8
- Poids 310gr (420mm)
- 3 dimensions : 400-420-440mm
- Drop : 120mm ; reach : 75mm



CONTACT SL D-FUSE DEFY

Réf. 180000247-48-49

- Composition : Aluminium
- Partie supérieure ovalisée
- Diamètre 31.8
- Poids 230gr
- 3 dimensions : 400-420-440mm



GIANT CONTACT SL AERO PROPEL

Réf. 180000214-15-16

- Composition : Aluminium
- Partie supérieure aérodynamique
- Montage uniquement avec la potence Contact SL Aero Propel
- Diamètre 31.8
- Poids 225gr (420mm)
- 3 dimensions : 400mm-420-440mm,
- Drop : 132mm ; reach : 72mm

ACCESSOIRES CONTRE-LA-MONTRE



KIT FIXATION CONTACT AERO POUR NOUVEAU CINTRE AERO PROPEL

Réf. 180000238

- Kit de fixation uniquement, extensions vendues séparément
- Adaptées aux extensions de 22,2mm
- Montage sur cintre aéro Propel



KIT FIXATION CONTACT AERO CLIP-ON

Réf. 180000185

- Collier de serrage uniquement, extensions vendues séparément
- Adapté aux extensions de 22,2 mm
- Améliore l'aérodynamisme des cintres Contact SLR Aero



KIT FIXATION CONNECT SL CLIP-ON

Réf. 180000072

- Collier de serrage uniquement, extensions vendues séparément
- Adapté aux extensions de 22,2 mm
- Améliore l'aérodynamisme
- Montage sur cintre non aero



KIT REPOSE BRAS CONNECT

Réf. 180000189

- Adaptable sur fixation Connect SL Clip-on



KIT REPOSE BRAS CONTACT

Réf. 180000163

- Adaptable sur fixation Contact aero Clip-on



EXTENSION CINTRE TRIATHLON U-BAR CONNECT SL

Réf. 180000076

- Fabrication en carbone



EXTENSION GIANT CONNECT SL SKI

Réf. 180000073

- Fabrication en carbone



EXTENSION GIANT CONNECT SL STRAIGHT

Réf. 180000074

- Fabrication en carbone



EXTENSION GIANT CONTACT SKI

Réf. 180000114

- Fabrication en Aluminium 6061



EXTENSION GIANT CONNECT SL S

Réf. 180000075

- Fabrication en carbone



EXTENSION GIANT CONTACT S

Réf. 180000116

- Fabrication en Aluminium 6061



EXTENSION GIANT CONTACT DROIT

Réf. 180000115

- Fabrication en Aluminium 6061

RUBANS DE GUIDON



RUBAN DE GUIDON CONNECT GEL

- Gel anti-vibration absorbant les chocs pour plus de confort
- Comprend les bouchons à logo Giant et une bande Giant
- Couleurs : Noir, blanc, bleu, rouge,

Ref. 190000021	NOIR
Ref. 190000022	BLANC
Ref. 190000023	BLEU
Ref. 190000024	ROUGE



RUBAN DE GUIDON CONTACT GEL

- Logo GIANT brodé
- Surface en daim synthétique non-glissante
- Gel anti-vibration absorbant les chocs pour plus de confort
- Comprend les bouchons à logo Giant et une bande Giant
- Couleurs : Noir, blanc, bleu, rouge, jaune

Ref. 190000028	NOIR
Ref. 190000029	BLANC
Ref. 190000030	BLEU
Ref. 190000031	ROUGE
Ref. 190000032	JAUNE



RUBAN DE GUIDON CONTACT SLR

- Surface lavable
- Surface semi-perforée
- Absorbateurs de chocs EVA intégrés
- Surface perforée durable pour l'aération.
- Comprend les bouchons à logo Giant et une bande Giant
- Couleur : Noir/blanc, blanc/noir, bleu/blanc, rouge/blanc

Ref. 190000033	NOIR/BLANC
Ref. 190000034	BLANC/NOIR
Ref. 190000035	BLEU/BLANC
Ref. 190000036	ROUGE/BLANC



RUBAN DE GUIDON CONTACT SLR LITE

- Surface en velours anti-transpiration et anti-glisserment
- Toucher doux et agréable
- Des matériaux fins et légers pour améliorer la transmission d'énergie
- Comprend les bouchons à logo Giant et une bande Giant
- Couleurs : Noir, blanc, bleu, rouge

Ref. 190000037	NOIR
Ref. 190000038	BLANC
Ref. 190000039	BLEU
Ref. 190000040	ROUGE



RUBAN DE GUIDON GIANT CORK

- Mousse EVA pour une excellente absorption des chocs et réduction des vibrations
- Liège naturel mélangé, permet d'absorber la transpiration et résiste à la chaleur
- Longueur 1850 mm, Largeur 30 mm

Ref. 190000092
Ref. 190000093

NOIR
BLANC



RUBAN DE GUIDON GIANT CORK

- Mousse EVA pour une excellente absorption des chocs et réduction des vibrations
- Liège naturel mélangé, permet d'absorber la transpiration et résiste à la chaleur .
- Longueur 1850 mm, Largeur 30 mm

Ref. 190000094
Ref. 190000095

BLEU
ROUGE



RUBAN DE GUIDON GIANT STRATUS 2.0

- La surface en polyuréthane optimise l'adhérence
- Le renfort en microfibre procure un bon confort
- La conception avec motifs en forme de diamants améliore la préhension globale.
- Longueur 2160 mm, largeur 30 mm, épaisseur 2 mm

Ref. 190000078
Ref. 190000079
Ref. 190000080
Ref. 190000081
Ref. 190000082
Ref. 190000132
Ref. 190000136
Ref. 190000138

NOIR
BLANC
ROUGE
CYAN
JAUNE FLUO
ORANGE
BLEU
JAUNE



RUBAN DE GUIDON GIANT STRATUS 3.0

- La surface en polyuréthane optimise l'adhérence
- Le renfort en microfibre procure un bon confort.
- La conception avec motifs en forme de diamants présente améliore la préhension globale.
- Longueur 2160 mm, largeur 30 mm, épaisseur 3mm

Ref. 190000083
Ref. 190000084
Ref. 190000085
Ref. 190000086
Ref. 190000087
Ref. 190000133
Ref. 190000137
Ref. 190000139

NOIR
BLANC
ROUGE
CYAN
JAUNE FLUO
ORANGE
BLEU
JAUNE

POTENCES ROUTE / ACCESSOIRES



GIANT CONTACT SLR OD2

Réf. 170000098-99-100-101-102-103-105-107

- Construction en carbone
- 8 longueurs disponibles
- Angle de potence de +/- 8 degrés
- OD2 pour une rigidité de direction améliorée (compatible OD1)
- Longueurs : 60-70-80-90-100-110-120-130
- Poids 125g (100mm)



GIANT CONTACT SL OD2

Réf. 170000108-117

- Potence Overdrive 2 en Alu 7075 3D
- Compatible OD1
- Angle de potence de +/- 8°
- Dimensions 60-70-80-90-100-110-120-130mm
- Poids 135g (110mm)



GIANT CONTACT SL OD2 20 DEGRÉS

Réf. 170000136-138

- Potence Overdrive 2 en Alu 7075 3D
- Compatible OD1
- Angle de potence de +/- 20°
- Dimensions 70-80-90mm
- Poids 135g (90mm)



GIANT CONTACT OD2

Réf. 170000140-146

- Potence Overdrive 2 en Alu 6061 3D
- Compatible OD1
- Angle de potence de +/- 8°
- Dimensions 60-70-80-90-100-110-120mm
- Poids 155g (100mm)



GIANT CONTACT SL AERO PROPEL

- Longueurs disponibles : 80-90-100-110-120mm
- Capot spécifique inclus
- Compatibles avec les Propel Disc et Propel patins MY19+

Ref. 170000182	120mm
Ref. 170000183	110mm
Ref. 170000184	100mm
Ref. 170000185	90mm
Ref. 170000186	80mm



GIANT CONTACT SL STEALTH

Réf. 170000191-96

- Tailles disponibles : 80 mm / 8°, 90 mm / 8°, 100 mm / 8°, 110 mm / 8°, 120 mm / 8°, 130 mm / 8°
- Diamètres côté pivot et côté cintre : 31,8 mm
- Matériau : Aluminium
- Compatible OD2
- Performances aérodynamiques améliorées
- Capot supérieur inclus
- Poids : 300g



KIT CONTRE-LA-MONTRE TRINITY-AVOW

Réf. 10000000

- L'upgrade kit UCI est compatible avec les cadres Trinity et Avow Advanced Pro à partir des modèles de la collection MY16. Il est composé de :
- Une fourche carbone, pivot 1/1.8" aluminium 240mm
- Un Cintre Chrono Aero carbone 420mm
- Une paire de prolongateurs carbone 350mm
- Une potence Aero 2 pièces aluminium 85mm
- Un cache de fourche Aero aluminium h = 30mm
- Un cache de fourche Aero aluminium h = 60mm
- Un cache toptube Aero I = 240mm
- Un kit de visserie



EXTENSION DE POTENCE 1-1/8 NOIR

Réf. 810424

- Diamètre 1/1.8"



POTENCE REGLABLE 28,6/95MM NOIR

Réf. 810668

- Diamètre 1/1.8"



POTENCE REGLABLE 28,6/110MM NOIR

Réf. 810669

- Diamètre 1/1.8"



ENTRETOISES PIVOT POUR CINTRE CONTACT SLR AERO INTEGRE

Réf. 160000004

- Compatible OverDrive 2 1-1/4"
- Inclus : 1x2.5mm / 2x5mm / 2x10mm



EXPANDEUR OD2

Réf. 160000001



JEU DE DIRECTION TCR / DEFY

Réf. 490800

- Composition : Aluminium
- Dimension 1 1/8 - 1 1/8



JDD OVERDRIVE OD 1 1/8 - 1 1/2

Réf. 490900

- Composition : Aluminium
- Dimension 1 1/8 - 1 1/2



JDD OVERDRIVE OD2 1 1/4 - 1 1/2

Réf. 491200

- Composition : Aluminium
- Dimension 1 1/4 - 1 1/2



KIT ENTRETOISES OD2 CARBONE

Réf. 160000000

- Compatible 1-1/4" OverDrive 2 pivot de fourche
- Inclus : 1x2.5mm / 2x5mm / 2x10mm



TIGES DE SELLE ROUTE/ACCESSOIRES



TIGE DE SELLE D-FUSE ZERO DÉPORT CARBONE

Réf. 150000078

- Tige de selle en carbone
- Pour cadres Giant D FUSE
- Dimension 400mm
- Zero déport



TIGE DE SELLE D-FUSE DÉPORT 25 CARBONE

Réf. 150000092

- Tige de selle en carbone
- Pour cadres Giant D FUSE
- Dimension 400mm
- Déport 25mm



TIGE DE SELLE D-FUSE CARBONE

Réf. 150000042

- Tige de selle en carbone
- Pour cadres Giant D FUSE
- Dimension 400mm



TIGE DE SELLE MY16+ VARIANT

Réf. 150000065

- Tige de selle TCR 2016
- Chariot compatible rail 7mm et 9mm



COLLIER DE SELLE AVAIL/ DEFY ALUXX

Réf. 150000044

- Collier de selle en Aluminium
- Spécifique pour les Defy & Avail AluXX



COLLIER DE SELLE D-FUSE / FIXE PORTE BAGAGE

Réf. 150000053

- Collier de selle en Aluminium
- Pour cadre D-fuse
- Fixation de porte bagage intégrée



KIT ENTRETOISES CHARIOT ADVANCED SL ISP DEFY ET TCR AVANT 2015

Réf. 150000018



SERRAGE DE SELLE AVAIL/DEFY ADVANCED

Réf. 150000045

- Serrage de selle en Aluminium
- Spécifique pour les Defy & Avail Advanced



SERRAGE DE SELLE PROPEL ADVANCED

Réf. 150000046

- Serrage de selle en Aluminium
- Spécifique pour les Propel Advanced



SUPPORT DE BATTERIE D12 POUR TIGE DE SELLE

Réf. 150000049



**KIT ENTRETOISES
TCR ADVANCED SL
ISP MY16+**

Réf. 150000060



**SERRAGE MY16+
TCR ADVANCED**

Réf. 150000057

- Serrage de selle en Aluminium
- Spécifique pour les Defy & Avail Advanced



**CHARIOT DE SELLE
& ENTRETOISES
TCR ADVANCED SL
MY16+**

Réf. 150000059



**COUVRE SERRAGE
DE SELLE EN
CAOUTCHOUC
POUR DEFY D-FUSE**

Réf. 380000029





À L'AISE SUR TOUS LES TERRAINS

ROUES VTT GIANT

Attaquez en descente. Quand il s'agit de performance, les roues impactent votre pilotage plus que tout autre composant sur votre vélo. C'est pourquoi Giant a passé des années à concevoir et développer de nouvelles technologies de roues. Nous avons travaillé avec nos coureurs pour développer et tester nos roues afin d'atteindre ce résultat. Les Wheelsystems Giant vous permettent d'aller plus vite et de vous offrir un maximum de confiance lorsque le terrain devient engagé.

WHEELSYSTEMS VTT

DESCENDEZ EN TOUTE CONFIANCE.

Des conceptions conçues pour s'adapter aux différents terrains, nos roues sont construites autour de notre savoir-faire en matière de carbone, et de la technologie Dynamic Balanced Lacing propre à Giant. Giant propose des roues légères pour vous aider à monter les pentes les plus raides, tout en étant suffisamment dynamiques et résistantes pour vous accompagner dans les descentes les plus engagées.

7 Axe Boost



8 Dynamic Balanced Lacing



1 Design sans crochet



2 Surfaces d'appui optimisées

3 Renforts précis



Largeur de jante augmentée

6

Forme intérieure affinée

4



5 Utilisation du carbone optimisée

TECHNOLOGIES CLÉS



1 DESIGN SANS CROCHET

La combinaison de nos nouveaux procédés de moulage du carbone avec une conception sans crochets permet d'optimiser l'utilisation des fibres de carbone, offrant une rigidité accrue et une meilleure résistance aux chocs.

2 SURFACES D'APPUI OPTIMISÉES

L'augmentation de la surface d'appui de la jante aide à disperser les impacts et améliorer le dynamisme global de la roue. Giant offre une jante avec une résistance aux chocs exceptionnelle sans ajout inutile de poids.

3 RENFORT PRÉCIS

Pour atteindre l'équilibre parfait entre solidité et légèreté, Giant a conçu une solution qui consiste à appliquer un renfort précis uniquement autour de chaque trou de rayon ; ce qui se traduit par une solidité accrue sans ajout de poids.

4 FORME INTÉRIEURE AFFINÉE

La jante présente une structure interne où les couches de carbone sont optimisées, de manière à obtenir une structure plus solide et une meilleure résistance aux chocs.

5 UTILISATION DU CARBONE OPTIMISÉ

La conception du carbone sur chaque jante inclut une sélection minutieuse de chaque feuille de carbone et un tissage multidirectionnel pour atteindre la résistance, la rigidité et le poids souhaités pour des roues VTT performance.

6 LARGEUR DE JANTEE AUGMENTÉE

La plus grande largeur intérieure améliore la stabilité dans les virages et offre une compatibilité avec des pneus à plus gros ballon pour obtenir une meilleure traction et un meilleur contrôle.

7 AXE BOOST

Des diamètres de moyeu plus larges (110 mm à l'avant et 148 mm à l'arrière) permettent d'obtenir une meilleure rigidité latérale et un meilleur contrôle en descente.

8 DYNAMIC BALANCED LACING

La technologie DBL optimise les performances dynamiques de la roue en créant un équilibre parfait entre la tension des rayons pour une transmission optimale et d'excellentes performances au freinage.

ROUES VTT 27.5 NON BOOST



XCT 27.5 1 FW NON BOOST AV.-AR.

réf. 350000107-08

- Technologie Double Balance Lacing™ (DBL)
- Compatible Tubeless
- Jantes en aluminium
- Corps de cassette à cliquets
- Poids ultra light 1820g (paire)

ROUES VTT 27.5 BOOST



XCR 27.5 0 BOOST AV.-AR.

Réf. 350000089-90

- Technologie Double Balance Lacing™ (DBL)
- Jantes Full carbone 27mm
- Compatible Tubeless
- Corps de cassette à rochets
- Axe avant de 15mm / arrière de 12mm
- Entraxe avant 110mm / arrière 148mm
- Poids ultra light 1516g (paire)



XCR 27.5 1 BOOST AV.-AR.

Réf. 350000091-92

- Technologie Double Balance Lacing™ (DBL)
- Jantes Full carbone 27mm
- Compatible Tubeless
- Corps de cassette à cliquets
- Axe avant de 15mm / arrière de 12mm
- Entraxe avant 110mm / arrière 148mm
- Poids ultra light 1703g (paire)



TRX 27.5 0 BOOST AV.-AR.

Réf. 350000187-88

- Technologie Double Balance Lacing™(DBL) 28 rayons Sapim Laser
- Jantes Full carbone 30mm hookless technologie
- Renforcée sur les flancs et Passage de rayons
- Grande résistance aux impacts
- Compatible Tubeless
- Corps de cassette à rochets / moyeu disque 6 trous
- Axe avant de 15mm / arrière de 12mm
- Entraxe avant 110mm / arrière 148mm
- Poids 1660gr



TRX 27.5 1 BOOST AV.-AR.

Réf. 350000189-90

- Technologie Double Balance Lacing™(DBL) 28 rayons Sapim Laser
- Jantes Full carbone 30mm hookless technologie
- Renforcée sur les flancs et Passage de rayons
- Grande résistance aux impacts
- Compatible Tubeless
- Corps de cassette à cliquets / moyeu disque 6 trous
- Axe avant de 15mm / arrière de 12mm
- Entraxe avant 110mm / arrière 148mm
- Poids 1700gr

ROUES VTT 29 BOOST



XCR 29 0 BOOST AV.-AR.

Réf. 350000179-80

- Technologie Double Balance Lacing™(DBL) 28 rayons Sapim Super
- Jantes Full carbone 31mm hookless technologie
- Renforcée sur les flancs et Passage de rayons
- Grande résistance aux impacts
- Compatible Tubeless
- Corps de cassette à rochets / moyeu disque 6 trous
- Axe avant de 15mm / arrière de 12mm
- Entraxe avant 110mm / arrière 148mm
- Poids 1505gr



XCR 29 1 BOOST AV.-AR.

Réf. 350000181-82

- Technologie Double Balance Lacing™(DBL) 28 rayons Sapim Laser
- Jantes Full carbone 31mm hookless technologie
- Renforcée sur les flancs et Passage de rayons
- Grande résistance aux impacts
- Compatible Tubeless
- Corps de cassette à cliquets / moyeu disque 6 trous
- Axe avant de 15mm / arrière de 12mm
- Entraxe avant 110mm / arrière 148mm
- Poids 1605gr



TRX 29 1 BOOST AV.-AR.

Réf. 350000185-86

- Technologie Double Balance Lacing™(DBL) 28 rayons Sapim Laser
- Jantes Full carbone 31mm hookless technologie
- Renforcée sur les flancs et Passage de rayons
- Grande résistance aux impacts
- Compatible Tubeless avec le fond de jante fourni
- Corps de cassette à cliquets / moyeu disque 6 trous
- Axe avant de 15mm / arrière de 12mm
- Entraxe avant 110mm / arrière 148mm

ROUES PREMIÈRE MONTE VTT

XC-2 27.5 DISC AV.-AR.

Réf. 350000223-24

- Frein à disques
- Moyeux à dégagement rapide avant et arrière
- Entre axe 100/135
- Jante Tubeless Ready de 21 mm
- Livré sans attache rapide ni accessoire tubeless

XC-2 29 DISC AV.-AR.

Réf. 350000225-26

- Frein à disques
- Moyeux à dégagement rapide avant et arrière
- Entre axe 100/135
- Jante Tubeless Ready de 21 mm
- Livré sans attache rapide ni accessoire tubeless

AM 27.5 DISC AV.-AR.

Réf. 350000227-28

- Frein à disque uniquement
- Moyeux à roulements étanches avant et arrière
- Entre axe Boost 110/148
- Jante Tubeless Ready de 30 mm
- Livré sans axe de serrage ni accessoire tubeless

ACCESSOIRES ROUES VTT



CORPS DE CASSETTE XXI ROUES NON BOOST

Réf. 300000005



AXE ARRIÈRE CREUX 142MM

Réf. 300000003



AXE ARRIÈRE TRAVERSANT BOOST AVEC LEVIER

Réf. 300000043



AXE ARRIÈRE ANTHEM, TRANCE & PIQUE MY17+

Réf. 300000036



AXE ARRIÈRE 12MM MY17+ XTC 27.5+ / 29

Réf. 300000047



VALVES TUBELESS X 2

Réf. 330000068



PLASTIQUE DE VALVE POUR JANTE VTT X4

Réf. 320000043

ACCESSOIRES TUBELESS VTT



PRÉVENTIF TUBELESS 60ML (1 UNITÉ = 10 TUBES)

Réf. 330000103



PRÉVENTIF TUBELESS 473ML

Réf. 330000104



OUTIL MONTAGE PNEU TUBELESS

Réf. 600000041



SERINGUE POUR PRÉVENTIF TUBELESS

Réf. 300000044



LUBRIFIANT POUR MONTAGE PNEUS 100ML

Réf. 300000045

COMPATIBILITÉ FOND DE JANTE VTT

LARGEUR INTERNE JANTE	LARGEUR FOND DE JANTE	COMPATIBILITE ROUE	REFERENCE FOND DE JANTE
19mm	26mm	P-XCRO/1 27,5 NON-BOOST 2016 P-XCRIC 27,5 NON-BOOST 2016"	320000045
21mm	28mm	XCRO/1 27,5 NON-BOOST 2017-18-19 P-TRX0/1 27,5 NON-BOOST 2016 P-TRX1C 27,5 NON-BOOST 2016"	320000046
23mm	30mm	XCRO/1 27,5 BOOST 2018-19 XCT1 27,5 NON-BOOST 2017-18-19"	320000047
25mm	30mm	XCRO/1 29 BOOST 2018-19 TRX0/1 27,5 NON-BOOST 2017-18-19"	320000047
27mm	35mm	TRX0/1 27,5 BOOST 2018	320000048
30mm	35mm	TRX0/1 27,5 BOOST 2019 TR1 27,5 BOOST 2019 TRX0/1 29 BOOST 2019"	320000048



FOND DE JANTE TUBELESS 23MM X 4.70M POUR JANTES 17MM

Réf. 320000006



FOND DE JANTE TUBELESS 26MM X 4.70M POUR JANTES 19MM

Réf. 320000045



FOND DE JANTE TUBELESS 28MM X 4.70M POUR JANTES 21MM

Réf. 320000046



FOND DE JANTE TUBELESS 30MM X 4.70M POUR JANTES 23MM

Réf. 320000047



FOND DE JANTE TUBELESS 35MM X 4.70M POUR JANTES 27MM

Réf. 320000048



FOND DE JANTE TUBELESS 43MM X 4.70M POUR JANTES 35MM

Réf. 320000049

PNEUS VTT



GIANT SPORT 27.5 X 1.95

Réf. 340000121

- Enveloppe 30 TPI
- Sculptures de roulement moyennes pour un bon grip sur les pistes ou dans les chemins
- Dimensions : 27.5 X 1.95



GIANT SPORT 27.5 X 2.1

Réf. 340000122

- Enveloppe 30 TPI
- Sculptures de roulement moyennes pour un bon grip sur les pistes ou dans les chemins
- Dimensions : 27.5 X 2.10



SYCAMORE XC 27.5X2.25 TUBELESS

Réf. 340000172

- Enveloppe 60 TPI
- Sculptures à conception spécifique XC et tous chemins rapide
- Pneu léger et durable pour une adhérence et un contrôle accrus
- Poids 760gr



SYCAMORE TRAIL 27.5X2.35 TUBELESS

Réf. 340000171

- Enveloppe 60 TPI
- Sculptures à conception agressive spécifique
- Pneu léger et durable pour une adhérence et un contrôle accrus
- Poids 770gr

PROTECTIONS DE CADRE



PROTECTION DE BASE VTT LARGE

Réf. 240000006


- Protection de base ultra-résistante
- Taille unique



PROTECTION DE CADRE POUR ANTHEM ADV / TRANCE ADV / LUST ADV 27.5

Réf. 240000001

- Protection de cadre ultra-résistante



PROTECTION DE CADRE POUR GIANT TRANCE & ANTHEM 2017+

Réf. 540000002

- Protection de cadre ultra-résistante

CINTRES VTT

CINTRES XC PLAT



GIANT CONTACT SLR XC PLAT 720MM

Réf. 180000195

- Cintre plat en carbone
- Dimensions : 620mm
- Diamètre 31.8mm
- Poids : 135g

Largeur	720mm
Diamètre	31,8mm
Rise	0°
Up sweep	0°
Back sweep	9°



GIANT CONTACT SL XC PLAT 720MM

Réf. 180000197

- Cintre plat en Aluminium 2014
- Dimensions : 720mm
- Diamètre 31.8mm
- Poids 275g

Largeur	720mm
Diamètre	31,8mm
Rise	0°
Up sweep	0°
Back sweep	9°

CINTRE XC RELEVÉ



GIANT CONNECT XC RELEVÉ 620 MM

Réf. 180000132

- Cintre semi-relevé XC en Aluminium
- Dimensions : 620mm
- Diamètre 31.8mm
- Poids : 270g

Largeur	620mm
Diamètre	31,8mm
Rise	19°
Up sweep	6°
Back sweep	9°

CINTRES TRAIL



GIANT CONTACT SLR TRAIL RELEVÉ 750MM

Réf. 180000196

- Cintre relevé 19mm en carbone
- Dimensions: 750 mm
- Diamètre 31.8mm
- Poids 200g

Largeur	750mm
Diamètre	31,8mm
Rise	19°
Up sweep	5°
Back sweep	9°



GIANT CONTACT SL TRAIL RELEVÉ 780MM

Réf. 180000218

- Cintre relevé 20mm en Aluminium 7075
- Dimensions : 780mm
- Diamètre 35mm
- Poids 305gr

Largeur	780mm
Diamètre	35mm
Rise	20mm
Up sweep	5°
Back sweep	9°



GIANT CONTACT SL TRAIL RELEVÉ 750MM

Réf. 180000198

- Cintre relevé 19mm en Aluminium 2014
- Dimensions: 750 mm
- Diamètre 31.8mm
- Poids 280g

Largeur	750mm
Diamètre	31,8mm
Rise	19°
Up sweep	5°
Back sweep	9°



GIANT CONTACT TRAIL RELEVÉ 740MM

Réf. 180000199

- Cintre relevé 19mm en Aluminium 7050
- Dimensions: 740 mm
- Diamètre 31.8mm
- Poids 285g

Largeur	740mm
Diamètre	31,8mm
Rise	19°
Up sweep	6°
Back sweep	9°



GIANT CONNECT TRAIL 730 MM

Réf. 180000138

- Cintre semi relevé de Trail en Aluminium 2014
- Dimensions : 730mm
- Diamètre 31.8mm
- Poids : 320g

Largeur	730mm
Diamètre	31,8mm
Rise	25°
Up sweep	6°
Back sweep	9°



GIANT CONTACT SL DH 800MM

Réf. 1800000188

- Cintre relevé de descente en Aluminium 7000
- Dimensions : 800mm
- Diamètre 31.8mm
- Poids : 285g

Largeur	120mm
Diamètre	31,8mm
Rise	19°
Up sweep	5°
Back sweep	5°



POIGNÉES VTT



POIGNÉES XC SL

Réf. 410900

- Poignées Caoutchouc très résistantes
- Design anatomique
- Largeur : 135mm



POIGNÉES XC LOCK ON

- Poignées Caoutchouc très résistantes
- Configuration locking
- Design anatomique
- Largeur : 135mm
- Lock-on de couleur. Coloris : Noir - Noir/Bleu - Noir/Rouge

Ref. 410940	NOIR
Ref. 410941	BLEU
Ref. 410942	ROUGE



POIGNÉES SWAGE SIMPLE LOCK-ON

- Forme conique procure un meilleur contact
- Composant en polymère très adhérent
- Fixation avec système Lock-On
- 103gr la paire

Ref. 190000164	NOIR/NOIR
Ref. 190000165	NOIR/BLEU
Ref. 190000166	NOIR/ROUGE
Ref. 190000167	NOIR/ARGENT



POIGNÉES SWAGE SANS LOCK-ON

Réf. 190000168

- Forme conique procure un meilleur contact
- Composant en polymère très adhérent simple densité
- Bon grip et bonne absorption des chocs



POIGNÉES GIANT TACTAL DOUBLE LOCK-ON

- Grandes zones à bandes multiples pour une excellente absorption des chocs et adhérence
- Le composant polymère améliore la durabilité
- Système de verrouillage léger en aluminium Giant 1.0
- Conception à verrouillage double, largeur 135 mm
- Diamètre 30,5 mm"

Ref. 190000100	NOIR
Ref. 190000101	BLEU
Ref. 190000102	ROUGE
Ref. 190000103	JAUNE
Ref. 190000104	VERT
Ref. 190000105	ORANGE
Ref. 190000134	BLEU CLAIR



POIGNÉES GIANT TACTAL SIMPLE LOCK-ON

- Grandes zones à bandes multiples pour une excellente absorption des chocs et adhérence
- Le composant polymère améliore la durabilité
- Système de verrouillage léger en aluminium Giant 1.0
- Conception à verrouillage unique, largeur 135 mm
- Diamètre 30,5 mm"

Ref. 190000106	NOIR
Ref. 190000107	BLEU
Ref. 190000108	ROUGE
Ref. 190000109	JAUNE
Ref. 190000110	VERT
Ref. 190000111	ORANGE
Ref. 190000135	BLEU CLAIR



GPOIGNÉES GIANT TACTAL NOIR

Réf. 190000112

- Grandes zones à bandes multiples pour une excellente absorption des chocs et adhérence
- Le composant polymère améliore la durabilité
- Largeur 135 mm
- Diamètre 30,5 mm



POIGNÉES GIANT ERGO MAX PLUS LOCK-ON NOIR/GRIS

Réf. 190000113

- Conception ergonomique pour une répartition du poids confortable
- Plateforme extra-large réduit l'engourdissement des mains
- Matière à triple densité procure une bonne absorption des chocs
- Matière gel améliore l'amortissement
- Composant polymère unique améliore la durabilité
- Système de verrouillage léger en aluminium Giant 1.0
- Embout de guidon ergonomique intégré pour plusieurs positions



POIGNÉES GIANT ERGO MAX PLUS LOCK-ON LIÈGE/NOIR

Réf. 190000115

- Conception ergonomique pour une répartition du poids confortable
- Plateforme extra-large réduit l'engourdissement des mains
- Matière à triple densité procure une bonne absorption des chocs
- Matière gel améliore l'amortissement
- Composant polymère unique améliore la durabilité
- Système de verrouillage léger en aluminium Giant 1.0
- Embout de guidon ergonomique intégré pour plusieurs positions



POIGNÉES GIANT ERGO MAX LOCK-ON NOIR/GRIS

Réf. 190000116

- Conception ergonomique pour une répartition du poids confortable
- Plateforme extra-large réduit l'engourdissement des mains
- Matière à double densité procure une bonne absorption des chocs
- La matière gel améliore l'amortissement
- Système de verrouillage léger en aluminium Giant 1.0
- Le composant polymère améliore la durabilité



POIGNÉES GIANT ERGO MAX LOCK-ON LIÈGE/NOIR

Réf. 190000118

- Conception ergonomique pour une répartition du poids confortable
- Plateforme extra-large réduit l'engourdissement des mains
- Matière à double densité procure une bonne absorption des chocs
- La matière gel améliore l'amortissement
- Système de verrouillage léger en aluminium Giant 1.0
- Le composant polymère améliore la durabilité

POIGNÉES GIANT ERGO MAX LOCK-ON TWIST NOIR/GRIS

Réf. 190000119

- Conception ergonomique pour une répartition du poids confortable
- Plateforme extra-large réduit l'engourdissement des mains
- Matière à double densité procure une bonne absorption des chocs
- La matière gel améliore l'amortissement
- Le composant polymère améliore la durabilité

POIGNÉES GIANT ERGO MAX NOIR/GRIS

Réf. 190000122

- Conception ergonomique pour une répartition du poids confortable
- Plateforme extra-large réduit l'engourdissement des mains
- Matière à double densité procure une bonne absorption des chocs
- La matière gel améliore l'amortissement
- Le composant polymère améliore la durabilité



EMBOUS CONTACT ERGO

Réf. 450709

- Embouts de guidon en Aluminium & Gel
- Poids : 140g



EMBOUS CONTACT CARBONE

Réf. 190000140

- Embout de guidon en Carbone
- Forme ergonomique ultra court
- Poids : 114 gr
- Photo non contractuelle



EMBOUS MICRO

Réf. 450713

- Embouts de guidon en Aluminium 3D forgé
- Finition anodisée
- Forme triangulaire et super court
- Poids 120g



EMBOUS CONTACT ALU

Réf. 450711

- Embouts de guidon en Aluminium 3D forgé
- Finition anodisée
- Forme triangulaire
- Poids : 142 g

POTENCES VTT & ACCESSOIRES



POTENCE GIANT CONTACT OD2 30°

Réf. 170000147-50

- Potence Overdrive 2 en Alu 6061 3D forgé
- Compatible OD1 (28,6) et OD2 (31,8)
- Dimensions : 75-85-95-105(+/- 30 degrés)
- Coloris : Noir/Blanc
- Poids : 135g (105mm)



POTENCE CONTACT SL 35MM

Réf. 170000188-89-90

- Potence en aluminium forgé 3D 6015 pour cintres de diamètre 35mm
- Tailles disponibles : 40 mm / 0 °, 50 mm / 0 °, 60 mm / 0 °
- Diamètre côté cintre : 35 mm
- Diamètre côté pivot : 28.6 mm (1" 1/8ème)
- Matériau : Aluminium
- Capot en aluminium 6061 de 52mm de largeur



JEU DE DIRECTION VTT OD1

Réf. 490901

- Composition : Aluminium
- Dimensions 1 1/8 - 1 1/2



JEU DE DIRECTION VTT OD2

Réf. 160000002

- Composition : Aluminium
- Dimensions 1 1/4 - 1 1/2

TIGES DE SELLE VTT



TIGE DE SELLE GIANT CONTACT S SWITCH

295 mm réf. 150000088
345 mm réf. 150000089
395 mm réf. 150000090
440 mm réf. 150000091

- Réglage vertical jusqu'à 150mm avec positionnement illimité
- Technologie anti-rotation
- Passage de câble de commande en interne uniquement
- Cartouche d'air et d'huile
- Double joint d'étanchéité
- Dimensions : 295x100mm, 345x100mm, 395x125mm, 440x150mm
- Poids : 542g (440mm)



TIGE DE SELLE CONTACT SWITCH

295 mm réf. 150000086
345 mm réf. 150000067
395 mm réf. 150000068
440 mm réf. 150000069

- Réglage vertical jusqu'à 150 mm avec positionnement illimité
- Technologie anti-rotation
- Passage de câble de commande en interne uniquement
- Cartouche d'air et d'huile permettant un réglage de la plage de charge constant et sans à-coup
- Serrage compatible avec les rails de selle standard 7 mm (alliage) ou 9 mm (carbone)
- Dimensions : 295x100mm, 345x100mm (470g), 395x125mm (510g), 440mmx150mm (540g)



GIANT CONTACT SL

Réf. 150000032

- Tige de selle en Aluminium 3D 1 seule pièce
- Chariot interchangeable pour rail de 7mm ou 9mm
- Chariot 2 positions pour un recul de 12mm ou 23mm
- Dimension 400mm, Diam 30,9mm
- Poids 250g



GIANT CONTACT SLR

Réf. 150000031

- Tige de selle carbone 1 seule pièce
- Chariot interchangeable pour rail de 7mm ou 9mm
- Chariot 2 positions pour un recul de 12mm ou 23mm
- Dimension 400mm
- Diamètre 30,9mm
- Poids 205g



GIANT CONTACT CARBONE

30.9mm réf. 150000037
27.2mm réf. 150000038

- Tige de selle carbone et tête en Aluminium 6061 2D
- Chariot 2 positions pour un recul de 12mm ou 23mm
- Dimension 400mm
- Diamètres 30,9 et 27,2mm
- Poids 290g



GIANT CONNECT

30.9mm réf. 150000039
27.2mm réf. 150000040

- Tige de selle en Aluminium 2D 2014
- Dimension 400mm, Poids 300g
- Diamètres 30,9 et 27,2mm



COMMANDE SIMPLE POUR TIGE DE SELLE SWITCH

Réf. 150000073



COMMANDE DOUBLE POUR TIGE DE SELLE SWITCH

Réf. 150000074



SERRAGE SELLE POUR CONTACT SL/SLR RAIL 9MM

Réf. 150000048



GUIDES TIGE DE SELLE SWITCH

Réf. 150000083



CLÉ DÉMONTE TIGE DE SELLE SWITCH

Réf. 150000082



RÉDUCTEUR 31.6/30.9MM

Réf. 150000093

CARTOUCHE POUR CONTACT SL SWITCH 2016-2017

345 mm réf. 150000054
395 mm réf. 150000055
440 mm réf. 150000056

CARTOUCHE POUR CONTACT SWITCH À PARTIR DE 2018

295/345 mm réf. 150000075
395 mm réf. 150000076
440 mm réf. 150000077



UN CONFORT ADAPTÉ À TOUS

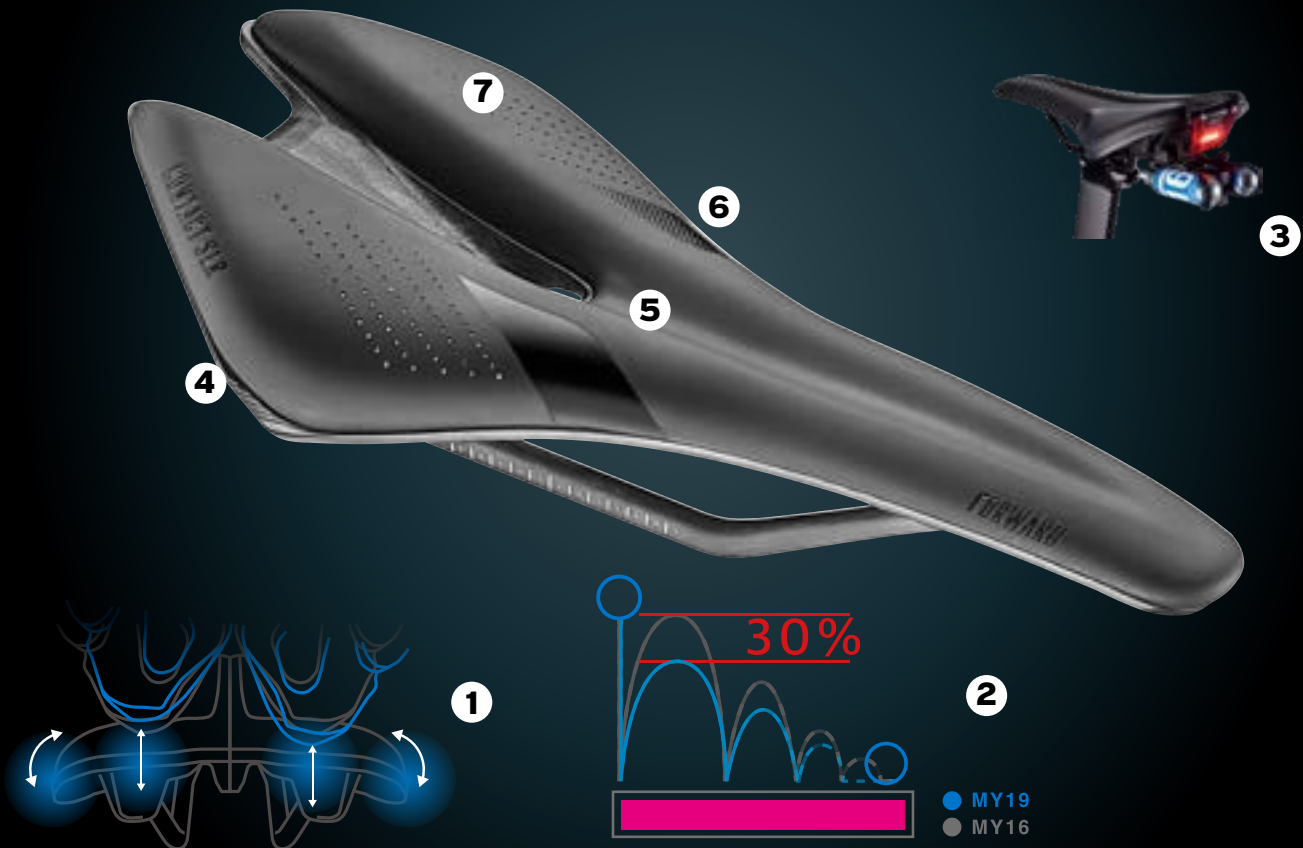
NOTRE GAMME DE SELLES PERFORMANCE

La selle de votre vélo est l'élément qui peut clairement vous permettre de passer une bonne sortie ou non, et ce quel que soit votre niveau. Conscients de l'importance d'avoir une bonne selle, Giant a créé une forme de selle unique qui prend en compte le contact pelvien de chaque cycliste lors du pédalage. Nous appelons cette philosophie le Dynamic Cycling Fit ou DCF.

SELLES CONTACT SLR/SL

PERFORMANCE OPTIMALE.

Conscients de l'importance d'avoir une bonne selle, Giant a créé une nouvelle structure qui tient compte des conditions uniques et variables de la connexion entre un cycliste et son vélo. Nous appelons cette philosophie Dynamic Cycling Fit. Quel que soit votre type de pratique, vous pouvez profiter du confort d'une selle qui saura s'adapter à votre morphologie.



TECHNOLOGIES CLÉS

1 STRUCTURE OPTIMISÉE

Les selles Contact SLR et Contact SL se caractérisent par une base en carbone haute densité qui autorise une certaine flexion lors de vos mouvements liés au pédalage. La nouvelle coque MY19 offre un confort supérieur de 30% par rapport aux générations précédentes.

2 ENVELOPPE EN MOUSSE

Les selles Contact SLR et Contact SL sont dotées d'un nouveau rembourrage en mousse haute densité et haute élasticité qui offre un confort supérieur sans avoir l'impression de s'écraser sur la base de la selle. La nouvelle mousse qui offre une absorption des chocs supérieure de 30% par rapport à la précédente génération. Elle conserve également sa densité et son élasticité lorsque les conditions météorologiques changent.

3 SYSTÈME UNICLIP

La technologie UniClip permet de fixer des éclairages et accessoires à l'arrière de votre selle, de manière sécurisée et intégrée.

4 RESISTANCE A L'ABRASION

Un matériau en carbone léger, formé sous vide, entoure le contour de la selle pour protéger les points d'usure cruciaux et aide à prévenir des éraflures ou des dommages indésirables.

5 CANAL SPÉCIFIQUE

Chaque forme de selle Contact présente un canal spécifiquement conçu pour réduire la pression sur le périnée et augmenter la circulation sanguine, ce qui améliore considérablement le confort.

6 FORMES DCF

Les selles Giant Contact SLR et Contact SL sont disponibles en trois formes: avant, neutre et verticale. Ces trois formes peuvent être déterminées pour chaque cycliste grâce à l'outil de sélection de selle Giant.

7 PARTICLE FLOW TECHNOLOGY

Les particules de mousse se déplacent librement à l'intérieur de deux poches séparées, spécifiques pour chacune des trois formes de selle. Cela réduit les points de pression de 20% ou plus et aide à répartir la pression sur une zone de contact plus large.

SELLES PERFORMANCE



GIANT CONTACT SLR FORWARD NOIR

Réf. 120000151

- Dynamic Cycling Fit™ Process
- Particule Flow™ Technologie
- UniClip system Technologie
- Base et rail en carbone
- Mousse haute densité et forme ergonomique
- Poids : 173g



GIANT CONTACT SLR NEUTRAL NOIR

Réf. 120000152

- Dynamic Cycling Fit™ Process
- Particule Flow™ Technologie
- UniClip system Technologie
- Base et rail en carbone
- Mousse haute densité et forme ergonomique
- Poids : 173g



GIANT CONTACT SLR UPRIGHT NOIR

Réf. 120000153

- Dynamic Cycling Fit™ Process
- Particule Flow™ Technologie
- UniClip system Technologie
- Base et rail en carbone
- Mousse haute densité et forme ergonomique
- Poids : 173g



GIANT CONTACT SL FORWARD NOIR

Réf. 120000156

- Dynamic Cycling Fit™ Process
- Particule Flow™ Technologie
- UniClip system Technologie
- Base en carbone et Rail métal SST™
- Mousse haute densité et forme ergonomique
- Poids : 205g



GIANT CONTACT SL NEUTRAL NOIR

Réf. 120000157

- Dynamic Cycling Fit™ Process
- Particule Flow™ Technologie
- UniClip system Technologie
- Base en carbone et Rail métal SST™
- Mousse haute densité et forme ergonomique
- Poids : 205g



GIANT CONTACT SL UPRIGHT NOIR

Réf. 120000158

- Dynamic Cycling Fit™ Process
- Particule Flow™ Technologie
- UniClip system Technologie
- Base en carbone et Rail métal SST™
- Mousse haute densité et forme ergonomique
- Poids : 205g

SELLES SPORT



GIANT CONTACT COMFORT FORWARD NOIR

Réf. 120000129

- Conception adaptée à un pédalage dynamique en position neutre
- Base en 2D et adaptable à la technologie UniClip
- Remplissage particules haute densité Particule Flow™ Technologie
- Conçue pour des sorties moyennes (50km)
- UniClip system Technologie
- Poids : 300g



GIANT CONTACT COMFORT NEUTRAL NOIR

Réf. 120000130

- Conception adaptée à un pédalage dynamique en position neutre
- Base en 2D et adaptable à la technologie UniClip
- Remplissage particules haute densité Particule Flow™ Technologie
- Conçue pour des sorties moyennes (50km)
- UniClip system Technologie
- Poids : 300g



GIANT CONTACT COMFORT UPRIGHT NOIR

Réf. 120000131

- Conception adaptée à un pédalage dynamique en position verticale
- Base en 2D et adaptable à la technologie UniClip
- Remplissage particules haute densité Particule Flow™ Technologie
- Conçue pour des sorties moyennes (50km)
- UniClip system Technologie
- Poids : 300g

SELLES CONFORT



GIANT CONTACT COMFORT+

Réf. 120000029

- Selle confortable et légère pour trajet jusqu'à 30km
- Revêtement résistant à l'eau
- Relief en 2D et canal central évidé
- Rail Cro-Mo
- Poids 450gr
- Conçue pour des sorties courtes (20km)



GIANT CONTACT COMFORT

Réf. 120000030

- Selle confortable et légère pour trajet jusqu'à 30km
- Revêtement résistant à l'eau
- Relief en 2D et Rail Cro-Mo,
- Poids 400gr
- Conçue pour des sorties courtes (20km)



GIANT CONNECT COMFORT +

Réf. 120000031

- Selle confortable pour trajet jusqu'à 30km
- Revêtement résistant à l'eau
- Relief en 2D et canal central évidé
- Rail Acier
- Poids 480gr
- Conçue pour des sorties courtes (20km)



GIANT CONNECT COMFORT

Réf. 120000032

- Selle confortable pour trajet jusqu'à 30km
- Revêtement résistant à l'eau
- Relief en 2D et Rail Acier
- Poids 510gr
- Conçue pour des sorties courtes (20km)



GIANT CONTACT CITY+ UNISEX

Réf. 120000033

- Selle confortable avec ressorts pour trajet jusqu'à 15km
- Revêtement résistant à l'eau
- Relief en 2D et canal central évidé
- Rail Cro-Mo
- Poids 850gr
- Conçue pour des sorties courtes (20km)



GIANT CONTACT CITY UNISEX

Réf. 120000034

- Selle confortable avec ressorts pour trajet jusqu'à 15km
- Revêtement résistant à l'eau
- Relief en 2D , Rail Cro-Mo
- Poids 890gr
- Conçue pour des sorties courtes (20km)



GIANT CONNECT CITY UNISEX

Réf. 120000035

- Selle confortable avec ressorts pour trajet jusqu'à 15km
- Revêtement résistant à l'eau
- Relief en 2D , Rail acier
- Poids 700gr
- Conçue pour des sorties courtes (20km)



COUVRE SELLE GEL TOURING

Réf. 770706



COUVRE SELLE GEL HYBRID

Réf. 770707



COUVRE SELLE GEL CRUISER

Réf. 770708

TECHNOLOGIE UNICLIP

PRATIQUE ET ESTHÉTIQUE



Vérouillé



Ouvert

EN TOUTE SECURITE

Le système de verrouillage innovant s'intègre aux selles de la gamme Giant Contact, non seulement pour améliorer l'esthétique globale, mais également pour installer rapidement les éléments de la série UniClip. Cette technologie vous garantit une fixation sécurisée pour garder les éclairages et les accessoires à portée de main.



Kit de réparation route



Sacoche Shadow



Garde-boue SpeedShield



Porte-bidon

MULTIFONCTION

Utilisez ce système de fixation d'accessoires pour intégrer les sacs de selle, les kits de réparation, les porte-bidons ou les garde-boues sur toutes les selles de la gamme Giant Contact. UniClip facilite le transport de vos accessoires sans compromettre l'esthétique de votre vélo tout en laissant l'éclairage visible pour assurer votre sécurité.

ACCESSOIRES UNICLIP



GARDE BOUE UNICLIP

Réf. 530000044

- Garde boue système UNICLIP
- Montage très facile sans outil
- Se roule pour stockage pratique
- Combinaison éclairage et garde-boue possible
- Support Uniclip fourni



CARTOUCHES CO2 UNICLIP

Réf. 610000158

- Kit réparation cartouches CO2 système UNICLIP
- Montage très facile sans outil
- Combinaison stockage kit et éclairage possible
- Support Uniclip fourni



SUPPORT POUR PORTE-BIDONS UNICLIP

Réf. 490000131

- Support porte Bidon système UNICLIP
- Montage très facile sans outil
- Montage de 2 porte bidons possible
- Combinaison porte-bidons et éclairage possible
- Livré sans porte-bidon
- Support Uniclip fourni



SACOCHES DE SELLE S UNICLIP

Réf. 430000105

- Sacoche de selle système UNICLIP
- Montage très facile sans outil
- Taille 130x75x85mm, poids 62gr
- Combinaison sacoche et éclairage possible
- Support Uniclip fourni



SACOCHES DE SELLE L UNICLIP

Réf. 430000106

- Sacoche de selle système UNICLIP
- Montage très facile sans outil
- Taille 150x90x90mm, Poids 72gr
- Combinaison sacoche et éclairage possible
- Support Uniclip fourni



FEU ARRIÈRE UNICLIP

Réf. 400000141

- Feu arrière de 20 Lumen standard ANSI FL-1 ,
- Modes : Puissance max (4hrs)/Normal (8hrs)/ Faible (15hrs)/ Flash(30hrs)
- Batterie rechargeable Li-Po par port Micro USB
- Indicateur de batterie
- Capteur de mouvements intégré
- Système Auto – Start et Freinage, Waterproof IPX4



SUPPORT UNICLIP

Réf. 400000164

PÉDALES PLATES



GIANT PINNER DH

Réf. 230000030

- Une grande plate-forme pour plus d'adhérence
- Axe en chrome forgé CNC - Traitement thermique
- Conception : corps en aluminium forgé et scellée
- Goupilles forgées et remplaçables en acier traité
- Taille : 120 x 110 x 12 mm
- Poids (paire) : 362 g



GIANT ULTRA LIGHT

Réf. 230000000


- Ultra légère avec 205 g pour la paire
- Faible épaisseur
- Roulements annulaires
- Couleur : Noir anodisé



GIANT AC

Noir réf. 230000006
Argent réf. 230000007

- Ultra légère avec 235 g pour la paire
- Cage et corps en aluminium (cages colorées, corps argenté)
- Compatible cale-pieds et sangles
- Corps : Aluminium; Axe : Cr-Mo
- Roulement : Roulements à billes



GIANT ORIGINAL

Noir réf. 230000011
Blanc réf. 230000012

- La forme de la plateforme procure une meilleure adhérence et une plate-forme stable
- Faible épaisseur
- 10 goupilles remplaçables et réglables par face
- Motif original Giant gravé au laser



GIANT ORIGINAL MTB CORE

- La forme de plateforme procure une meilleure adhérence et une plate forme stable
- Faible épaisseur
- 10 goupilles remplaçables et réglables par face
- Motif original Giant gravé au laser
- Couleur : Noir, blanc, rouge, bleu

Ref. 230000013	NOIR
Ref. 230000014	BLANC
Ref. 230000015	ROUGE
Ref. 230000016	BLEU



GIANT PLATFORM PLASTIC

Réf. 230000017

- Corps en nylon à fibres renforcées, solide et durable
- Couleurs opaques variées
- Faible épaisseur
- Couleur : Noir



GIANT VTT ALU

Réf. 230000064

- La forme de la plateforme procure une meilleure adhérence et une plate-forme stable
- Faible épaisseur
- 10 goupilles remplaçables et réglables par face
- Motif original Giant gravé au laser



GIANT CITY SPORT

Réf. 230000022

- Barillet en aluminium poli, cage en polypropylène et semelle en élastomère thermoplastique



GIANT CITY CORE

Réf. 230000023

- Corps en une pièce polypropylène, semelle en élastomère thermoplastique incorporée

PÉDALES AUTO ROUTE



GIANT ROAD PRO

Réf. 230000067

- Corps de la pédale en Carbone
- Axe en Cr-Mo usiné CNC
- Roulements annulaires étanches
- Compatibles avec LOOK™ system
- Tension ajustable
- Poids 266gr (paire)



GIANT ROAD ELITE

Réf. 230000068

- Corps de la pédale en Aluminium
- Axe en CrMo usiné CNC
- Roulements annulaires étanches
- Compatibles avec LOOK™ system
- Tension ajustable
- Poids 308gr (paire)



CALES GIANT ROUTE LIBERTE ANGULAIRE 0 DEGRE

Réf. 230000071

- Cales type LOOK™ system
- Position 0 degré d'amplitude de mouvements
- Mémoire de position en séparant la partie avant avec l'arrière



CALES GIANT ROUTE LIBERTE ANGULAIRE 4.5 DEGRES

Réf. 230000072

- Cales type LOOK™ system
- Position 4.5 degrés d'amplitude de mouvements
- Mémoire de position en séparant la partie avant avec l'arrière



CALES GIANT ROUTE LIBERTE ANGULAIRE 9 DEGRES

Réf. 230000073

- Cales type LOOK™ system
- Position 9 degrés d'amplitude de mouvements
- Mémoire de position en séparant la partie avant avec l'arrière

PÉDALES AUTO VTT



GIANT TRAIL ELITE

Réf. 230000069

- Corps de la pédale en Aluminium
- Axe en CrMo usiné CNC
- Roulements annulaires étanches
- Compatibles avec le Shimano SPD™ system
- Tension ajustable
- Poids 439gr (paire)



CALES GIANT VTT COMPATIBLES SPD

Réf. 230000074

- Cales type SPD™ system
- 0 degré de liberté angulaire



GIANT XC ELITE

Réf. 230000070

- Corps de la pédale en Aluminium
- Axe en CrMo usiné CNC
- Roulements annulaires étanches
- Compatibles avec le Shimano SPD™ system
- Tension ajustable
- Poids 380gr (paire)



CALES GIANT VTT COMPATIBLES SPD

Réf. 230000075

- Cales type SPD™ system avec liberté angulaire



TOUTES LES INFORMATIONS SOUS VOS YEUX

COMPTEUR GPS GIANT

L'entraînement spécifique aide les cyclistes à mieux performer. Les compteurs Giant fournissent une variété de données d'entraînement utiles aux débutants comme aux plus assidus. L'affichage de certaines données clés en temps réel permet d'accompagner le cycliste dans sa recherche de performance. Et pour les cyclistes occasionnels, savoir à quelle vitesse ou quelle distance ils parcourent est toujours utile pour établir des objectifs de mise en forme. Giant offre une large gamme de compteurs complets au design épuré, adaptés à toutes les pratiques.

TECHNOLOGIES GPS NEOS

PRÊT A ROULER

Le GPS Neos permet d'accéder à un compteur GPS épuré, très simple de fonctionnement. Il reçoit très rapidement les signaux GPS, il suffit de le monter sur votre guidon et d'attendre trois secondes. En fonction de votre position, la fonction de rétroéclairage intelligent peut être activée pour l'allumer automatiquement avant le coucher du soleil.

NOTIFICATIONS

Apparez par bluetooth votre smartphone et votre GPS Neos pour recevoir des notifications d'e-mail, téléphone et SMS.



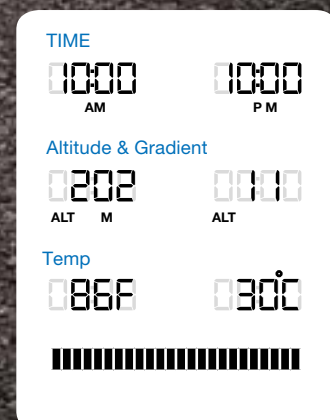
SYNCHRONISEZ ET PARTAGEZ

Neos GPS peut être configuré pour télécharger vos données d'entraînement directement sur STRAVA™ et TrainingPeaks™, vous pouvez également partager vos sorties sur Facebook.



AFFICHAGE PERSONNALISÉ

En fonction de vos besoins, utilisez la fonction permettant de personnaliser les différentes informations affichées sur l'écran de votre GPS Neos. Il peut également modifier automatiquement l'affichage pour montrer les données de fréquence cardiaque, de cadence ou de vitesse lorsque les capteurs associés sont détectés.



TECHNOLOGIES NEOSTRACK



TRAINSMAART

La fonction TrainSmart de votre NeosTrack vous permet d'accéder à un programme d'entraînement personnalisé jour après jour. TrainSmart inclut des tests MHR, LTHR, FTP et MAP préprogrammés dans le compteur. Tous les entraînements peuvent être synchronisés automatiquement avec TrainingPeaks™ ou STRAVA™ pour obtenir une analyse des données d'entraînement, y compris celles issues d'un capteur de puissance. Connaissiez vos niveaux de performance et optimisez votre plan d'entraînement.

COMPATIBILITÉ **Di2**

Di2
DIGITAL INTEGRATED INTELLIGENCE

Le NeosTrack est compatible avec les transmissions Di2 Dura-Ace 9150, Dura-Ace 9070, Ultegra 6870 Di2 et Ultegra 6770 pour afficher les informations, incluant vos braquets. Le niveau de batterie Di2 est affiché sur l'écran afin de vous avertir quand il est nécessaire de la recharger.



SUIVEZ LES INSTRUCTIONS

Laissez le NeosTrack devenir votre guide. Utilisez le site Web NeosTrack ou l'application NeosTrack pour créer vos itinéraires et commencez à rouler pour suivre l'itinéraire sélectionné. Le NeosTrack fournit toutes les informations sur le trajet, y compris le dénivelé pour vous aider à atteindre vos objectifs.



COMPTEURS GPS GIANT



NEOS TRACK



NEOS GPS

Dimensions	55 x 93 x 20mm	49 x 74 x 21mm
Taille de l'écran	2.6" (6.5cm)	2.0" (5.08cm)
Poids	78g	52g
ANT+	Oui	Non
Bluetooth	Oui	Oui
Connexion WLAN	Oui	Non
Norme d'étanchéité	IPX7	IPX7
GPS	Oui	Oui
Baromètre	Oui	Non
Autonomie de la batterie	Jusqu'à 30 heures	Jusqu'à 16 heures
Navigation	Oui (depuis l'historique ou planification de trajet)	Non
Application	Neostrack (BT+WLAN)	Neostrack (BT)
Notification (e-mail/appel/SMS)	Non	Oui
Synchronisation TraingPeaks	Oui	Oui
Synchronisation Strava	Oui	Oui
Tests TrainSmart (FTP/LTHR/MAP/MHR)	Oui	Non
Entraînements personnalisés	Oui	Non
Capteurs cadence & vitesse	Oui (ANT+)	Oui (BT)
Capteur cardio	Oui (ANT+)	Oui (BT)
Capteur de puissance	Oui (ANT+)	Non
Altitude	Oui	Oui
Température	Oui	Oui

COMPTEURS



NEOSTRACK

Réf. 410000087

- Récepteur GPS à haute sensibilité
- ANT+ / Bluetooth Smart 4.0 / WLAN
- Format de fichier fit (.fit)
- Synchronisez les données avec l'application NeosTracker et la version Web (www.neotracker.com)
- Itinéraires (Planifiez un déplacement via l'application ou le Web)
- Téléchargement automatique dans STRAVA
- Prise en charge de Shimano Di2
- Entraînement smart (protocole de test et entraînement personnalisable)



NEOS GPS

Réf. 410000098

- Récepteur GPS à haute sensibilité
- Transmission Bluetooth Smart 4.0
- Compatible avec l'application Neostrack
- Téléchargement dans Strava et Training Peaks
- Niveau d'étanchéité IPX7
- Fonctions : vitesse, temps, cardiofréquencemètre, cadence, altitude, distance, calories, température
- Indicateur niveau batterie et rétro éclairage
- Ecran LCD 2,9"
- Affiche les notifications de votre smartphone



COMPTEUR NEOS

Réf. 410000046

- Ordinateur multifonction sans fil numérique ANT + 2.4G
- Compatible RideSense
- Rétro-éclairage intelligent



COMPTEUR AXACT+

Réf. 410000080

- Compteur kilométrique/Distance/Vitesse maxi/Vitesse moyenne/Vitesse/Calories/Durée du trajet/Heure/Balayage automatique/Régulateur
- Grand écran 5,5 cm/2,1" facile à lire.
- Un bouton, facile à configurer et à utiliser.
- Système d'éclairage intelligent



COMPTEUR AXACT 13W

Réf. 410000006

- Compteur de vélo à 13 fonctions
- Indicateur de batterie faible
- Démarrage/arrêt/veille automatique
- Réglage intuitif du rythme
- Vitesse/Vitesse max/Temp/Total/Moyenne/Distance/Distance totale/Distance par jour/Heure/Auto scan/Cons. Calories/Total cons. cal./Stimulateur



COMPTEUR AXACT 9

Noir réf. 410000004
Blanc réf. 410000005

- Compteur de vélo à 9 fonctions
- Indicateur de batterie faible
- Démarrage/arrêt/veille automatique
- Vitesse/Vitesse max/Temp/Moyenne/Distance/Distance totale/Heure/Auto scan/Cons. calories



COMPTEUR AXACT 6

Réf. 410000003

- Compteur de vélo à 6 fonctions
- Indicateur de batterie faible
- Démarrage/arrêt/veille automatique
- Vitesse/Distance/Distance totale/Heure/Auto scan/Cons. calories

ACCESSOIRES COMPTEURS

PHOTO	REFERENCE	DESIGNATION
	410000089	EXTENSION NEOSTRACK/NEOS GPS/CONTINUUM SYNC/NEOS SYNC POUR CINTRE DE 31,8MM (plastique)
	410000071	EXTENSION GARMIN POUR KIT POTENCE/CINTRE CONTACT SLR (alu) ADAPTABLE NEOSTRACK/NEOS GPS/CONTINUUM SYNC/NEOS SYNC AVEC REFERENCE 410000079
	410000072	EXTENSION GARMIN + GOPRO POUR CINTRE ROND DE 31,8MM (alu) ADAPTABLE NEOSTRACK/NEOS GPS/CONTINUUM SYNC/NEOS SYNC AVEC REFERENCE 410000079
	410000073	EXTENSION GARMIN + GOPRO POUR CINTRE CONTACT SLR AERO ADAPTABLE NEOSTRACK/NEOS GPS/CONTINUUM SYNC/NEOS SYNC AVEC REFERENCE 410000079
	410000102	SUPPORT GOPRO COMPATIBLE AVEC LES REFERENCES 410000093 et 410000094 (plastique)
	410000093	EXTENSION GARMIN POUR POTENCE PROPEL 2018 ET CONTACT SL 2018 ADAPTABLE NEOSTRACK/NEOS GPS/CONTINUUM SYNC/NEOS SYNC AVEC REFERENCE 410000079
	410000094	EXTENSION TEAM EDITION GIANT + GOPRO 31,8MM (alu) POUR NEOSTRACK/NEOS GPS/CONTINUUM SYNC/NEOS SYNC/GARMIN
	410000095	EXTENSION TEAM EDITION GIANT 22,2MM (alu) FIXATION SUR PROLONGATEUR CONTRE LA MONTRE POUR NEOSTRACK/NEOS GPS/CONTINUUM SYNC/NEOS SYNC/GARMIN
	410000090	SUPPORT POTENCE POUR NEOSTRACK/NEOS GPS/CONTINUUM SYNC/NEOS SYNC
	410000031	EXTENSION COMPTEUR POUR KIT POTENCE/CINTRE CONTACT SLR (alu)
	410000079	SOCLE COMPTEURS NEOSTRACK/NEOS GPS/CONTINUUM SYNC/NEOS SYNC
	410000054	EXTENSION COMPTEUR POUR NEOS SYNC / CONTINUUM SYNC
	410000086	ADAPTATEUR ECLAIRAGE, COMPTEUR ET GOPRO SUR FREINS CONDUCT DISC BRAKE



CEINTURE CARDIAQUE NEOS PRO & NEOS PRO +

Réf. 410000075

- Compatible Ant+ / Bluetooth



NOUVEAU RIDESENSE (ANT+ / BLE + G SENSOR)

Réf. 410000055



KIT AIMANTS CADENCE ET VITESSE POUR RIDESENSE

Réf. 410000084



CAPTEUR 2 EN 1 CADENCE ET VITESSE

Réf. 410000074



SUPPORT AU GUIDON POUR CINTRE 35MM

Réf. 410000096



AMÉLIOREZ VOTRE VISIBILITÉ

ECLAIRAGES GIANT

Des études ont prouvé que le fait d'améliorer sa visibilité est le moyen le plus efficace de réduire la probabilité d'un accident entre un vélo et une voiture. Pour cette raison, Giant a développé et testé les gammes d'éclairages dans des situations réelles, afin de fournir une puissance d'éclairage suffisante et des modes d'éclairage spécifiques, pour vous assurer non seulement de voir mais également d'être vu lorsque vous roulez, que ce soit de jour comme de nuit, à l'aube ou au crépuscule.

RECON HL1600

ECLAIRAGE INTELLIGENT

En plus de leur puissance d'éclairage et de leur autonomie les plus élevées du secteur, les éclairages Recon HL1600 et Recon HL900 sont également dotés de la technologie SpeedBeam, qui ajuste la puissance lumineuse en fonction de votre vitesse, ainsi que d'un capteur qui analyse la luminosité ambiante et ajuste également le flux lumineux en conséquence. Ces deux fonctionnalités clés permettent de préserver l'autonomie de la batterie pour vous assurer de terminer votre parcours en toute sécurité. La gamme d'éclairages Recon brille plus fort, dure plus longtemps et fonctionne plus intelligemment.



TECHNOLOGIES CLÉS

1600 Lumens max 6000 MAH 100 Heures max Indicateur de charge IPX6 résiste à l'eau ANT+ SMART MODE MICRO USB visibilité latérale

1 INDICATEUR DE CHARGE

Le témoin de batterie vous indique le niveau de charge actuel, ainsi que le temps restant avant que l'éclairage s'éteigne. Il fait également office de témoin de chargement.



2 CONFORME AU STANDARD ANSI

Tous les éclairages de la gamme Recon sont conformes à la norme ANSI, ce qui leur garantit d'offrir un éclairage constant ainsi qu'une durée d'utilisation plus longue que la concurrence.

3 DESIGN À 3 FACES

Les optiques latérales vous offrent une visibilité à 270 degrés.

4 SOLUTION DE MONTAGE COMPLÈTE

Le nouveau système de montage sur rail offre une solution plus solide et plus sécurisée pour maintenir votre éclairage. Directement sur votre cintre ou avec l'aide d'un support GoPro, les possibilités sont multiples.

5 STRUCTURE EN ALUMINIUM CNC

La structure en aluminium usinée par machine à commande numérique protège l'éclairage des problèmes de surchauffe. De plus, comparé à un éclairage Numen + HLO (700 lumens), le nouveau Recon HL700 est plus petit de 47% mais sa capacité de dissipation de la chaleur est augmentée de 50%.

6 RÉSISTANCE À L'EAU IPX6

Tous les éclairages de la gamme Recon sont approuvés IPX6, ce qui leur permet de supporter des jets d'eau puissants.

7 MODE INTELLIGENT

Le capteur de lumière Smart Mode analyse la luminosité ambiante pour ajuster le flux lumineux, de jour comme de nuit.

8 TECHNOLOGIE SPEEDBEAM

Compatible avec les capteurs de vitesse ANT+, les Recon HL1600/900 peuvent ajuster la puissance du faisceau lumineux en fonction de la vitesse à laquelle vous roulez.

ECLAIRAGES RECON



RECON HL 1600

Réf. 400000147

- Puissance de 1600 lumens
- Possibilité d'afficher le niveau de batterie sur les GPS Garmin
- Speed Beam et Smart mode Technologie (jour/nuit)
- Appairage possible avec un capteur RideSense (410000055) et le capteur 2en1 (410000074)
- Visibilité à 270°, Etanchéité IPX6, Batterie Li ion Polymère (6000mAh)
- Modes : très fort (1600LM) 1,5hr / fort (1500LM) 2hrs / moyen (800LM) 4,5hrs / faible (300LM) 10hrs / Auto (800LM) Flash de jour 50hrs et fixe de nuit 4,5hrs / Flash 100hrs
- Normes ANSI-Standard FL-1
- Livré avec supports 400000153, 400000154, 400000157



RECON HL 900

Réf. 400000148

- Puissance de 900 lumens
- Possibilité d'afficher le niveau de batterie sur les GPS Garmin
- Speed Beam et Smart mode Technologie (jour/nuit)
- Appairage possible avec un capteur RideSense (410000055) et le capteur 2en1 (410000074)
- Visibilité à 270°, Etanchéité IPX6, Batterie Li ion Polymère (3200mAh)
- Modes : fort (900LM) 1,6hr / moyen (450LM) 4,5hrs / faible (150LM) 10hrs / Auto (450LM) Flash de jour 24hrs et fixe de nuit 4,5hrs / Flash 100hrs
- Normes ANSI-Standard FL-1
- Livré avec supports 400000154, 400000157



RECON HL 700

Réf. 400000149

- Puissance de 700 lumens
- Smart mode Technologie (jour/nuit), Indicateur de puissance
- Visibilité à 270°, Etanchéité IPX6, Batterie Li ion Polymère (2600mAh)
- Modes : fort (700LM) 1,6hr / moyen (350LM) 4hrs / faible (100LM) 10hrs / Auto (350LM) Flash de jour 24hrs et fixe de nuit 4hrs / Flash 100hrs
- Normes ANSI-Standard FL-1
- Livré avec supports 400000154, 400000157



RECON HL 500

Réf. 400000150

- Puissance de 500 lumens
- Indicateur de puissance
- Visibilité à 270°, Etanchéité IPX6, Batterie Li ion Polymère (2000mAh)
- Modes : fort (500LM) 2hrs / moyen (300LM) 4hrs / faible (100LM) 10hrs / Flash 100hrs / SOS 100hrs
- Normes ANSI-Standard FL-1
- Livré avec supports 400000155, 400000157



RECON HL 200

Réf. 400000167

- Puissance 200 lumens
- Visibilité 270 degrés et jusqu'à 1km
- Etanchéité IPX7
- Smart mode (capteur de luminosité)
- Capteur de mouvement pour économiser de la batterie
- Batterie polymère Li-Ion (1000mAh)
- Certifications ANSI-Standard FL-1
- Durée 3hrs (200LM), 7hrs (50LM), 15h (150LM), 30H (10LM), mode Smart 6hrs (100LM), mode Smart 20h (30LM), Mode batterie faible 20 minutes
- Taille : 53x28x28mm, poids : 46g avec fixation



RECON TL 200

Réf. 400000166

- Puissance 200 lumens
- Visibilité 270 degrés et jusqu'à 1km
- Etanchéité IPX7
- Smart mode (capteur de luminosité)
- Capteur de mouvement pour économiser de la batterie
- Certifications ANSI-Standard FL-1
- Durée 2.5hrs (100LM), 5hrs (50LM), Flash élevé 6hrs (200LM), Flash faible 25hrs (10LM), Mode intelligent le jour 6h (200LM), Mode intelligent nocturne 10hrs (30LM), Mode batterie faible 20 min
- Compatible avec les casques Rev Comp, Compel, Roost, Prompt et ARX
- Compatible avec le support rail de selle
- Batterie polymère Li-Ion (1000mAh)
- Taille : 53x28x28mm, poids : 46g avec fixation



COMBO RECON HL500 + TL100

Réf. 400000174

- Puissance 500 + 100 lumens
- Spécifications HL500 + TL100



COMBO RECON HL100 + TL100

Réf. 400000176

- Puissance 100 lumens
- Spécifications HL100 + TL100*



RECON HL 100

Réf. 400000168

- Puissance 100 lumens
- Etanchéité IPX7
- Visibilité 180 degrés
- Certifications ANSI-Standard FL-1
- Durée 2.5hrs (100LM), 4.5hs (50LM), Flash élevé 8hrs (100LM), Flash faible 14hrs (5LM), Mode flash de nuit 6h (20LM)
- Compatible avec le support rail de selle
- Batterie polymère Li-Ion (420mAh)
- Taille 31x31x32mm, poids 33g avec fixation



RECON TL 100

Réf. 400000169

- Puissance 100 lumens
- Etanchéité IPX7
- Visibilité 180 degrés
- Certifications ANSI-Standard FL-1
- Durée 3hrs (35LM), 13hrs (5LM), Flash élevé 7hrs (100LM), Flash faible 18hrs (10LM), Mode flash de nuit 6h (20LM)
- Compatible avec les casques Rev Comp, Compel, Roost, Prompt et ARX
- Compatible avec le support rail de selle
- Batterie polymère Li-Ion (420mAh)
- Taille 31x31x32mm, poids 33g avec fixation

ACCESSOIRES RECON HT/TL 200/100



SUPPORT GOPRO RECON HL 100/200

Réf. 400000177



SUPPORT RAILS DE SELLE RECON TL100/200

Réf. 400000178



SUPPORT CASQUE RECON TL

Réf. 400000179



SUPPORT RECON HL 100/200

Réf. 400000180



SUPPORT RECON TL 100/200

Réf. 400000181

ACCESSOIRES RECON HT 1600/900/700/500



ADAPTATEUR SECTEUR EUROPE

Réf. 400000160

- Chargeur Universel AC100-240V
- 2 ports de charge à 2,1A de sortie
- Possibilité de charger 2 éclairages en même temps
- Léger, compact et transportable facilement

PHOTO	REFERENCE	DESIGNATION
	400000153	EXTENTION RECON HL
	400000154	COLLIER RECON HL 31,8-35MM
	400000155	COLLIER RECON HL TOUS DIAMETRE
	400000156	SUPPORT CASQUE RECON HL PROFIL BAS
	400000157	ADAPTATEUR SUPPORT CASQUE GOPRO (SUPPORT NON FOURNI) ADAPTATEUR EXTENTION NEOTRACK/GOPRO POUR RECON HL

ECLAIRAGES AVANT



NUMEN PLUS HL1

Réf. 400000116

- Phare 2 W avec LED Creed à haute puissance
- Puissance : 330 lumens
- Modes : Élevé (6 heures) / Moyen (12 heures) / Flash (30 heures) / Stroboscope (30 heures) / Flash police (30 heures)
- Boîtier en aluminium
- Batterie li-ion rechargeable via micro USB
- Indicateur de puissance



NUMEN PLUS HL2

Réf. 400000025

- Phare à 4 LED
- Puissance : 40 lumens
- Phare compact 15 LUX
- Modes : Élevé (3 heures) / Moyen (6 heures) / Flash (12 heures)
- Batterie rechargeable par micro USB
- Indicateur de batterie faible



NUMEN PLUS LINK HL

Réf. 400000124

- 15 lumières LED très lumineuses COB, sortie 60 Lumens
- Allumage automatique en cas d'obscurité
- Montage magnétique permettant une fixation rapide et facile
- Batterie rechargeable Lithium-ion



SUPPORT DIRECTION OD1 NUMEN PLUS LINK HL

Réf. 400000131



SUPPORT DIRECTION OD2 NUMEN PLUS LINK HL

Réf. 400000132

ECLAIRAGES ARRIÈRE



NUMEN PLUS TL1

Réf. 400000033

- Phare à 7 LED SMD ultra-brillantes
- Puissance : 50 lumens
- Modes : Normal (6 heures) / Flash (10 heures) / 2 côtés (10 heures) / Patrouille (20 heures) / Pulsations (5 heures)
- Batterie li-ion rechargeable via Micro USB
- Indicateur de batterie faible



NUMEN PLUS AERO TL

Réf. 400000032

- 3 LED SMD
- Puissance : 5 lumens
- Modes : Normal (2 heures) / Flash (4 heures) / Patrouille (6 heures)
- Batterie li-ion rechargeable via Micro USB
- Indicateur de batterie faible



FEU ARRIÈRE UNICLIP

Réf. 400000141

- Feu arrière de 20 Lumens standard ANSI FL-1 ,
- Modes : Puissance max (4hrs)/Normal (8hrs)/ Faible (15hrs)/Flash(30hrs)
- Batterie rechargeable Li-Po par port Micro USB
- Indicateur de batterie
- Capteur de mouvements intégré
- Système Auto – Start et Freinage, Waterproof IPX4



NUMEN PLUS TL2

Réf. 400000046

- Feu arrière 0.5-2W LED super lumineuses
- Puissance : 25 lumens
- 5 modes puissance max(4hr) /moyen(15hr) / flash(45hr) / Pulsation(15hr) Aléatoire(55hr)
- Batteries Li-ion rechargeables via micro USB
- Indicateur de batterie faible



NUMEN PLUS LINK TL

Réf. 400000143

- 15 LED très lumineuses COB
- Puissance : 20 lumens
- Allumage automatique en cas d'obscurité
- Montage magnétique pour fixation rapide et facile
- Batterie rechargeable Lithium-ion
- Visibilité jusqu'à 1 km



SUPPORT TIGE DE SELLE D-FUSE NUMEN PLUS LINK TL

Réf. 400000133

ECLAIRAGES COMBOS



NUMEN COMBO SPARK MINI

Réf. 400000118

- Avant : 10 LED 40 lumens
- 5 modes puissance max /fixe/flash/stromb/pulsation
- Arrière : 15 LED 20 lumens
- 5 modes puissance max /fixe/flash/stromb/pulsation
- Batteries Li-ion rechargeables via USB
- Fixation sur multi-supports



NUMEN COMBO 3

Réf. 400000119

- Nouveau montage universel s'adapte à toutes les formes de guidons et de tiges de selles
- Puissance : 25 et 5 lumens
- Visibilité jusqu'à 1 km
- Autonomie étendue jusqu'à 180 heures



NUMEN COMBO 4

Réf. 400000120

- Nouveau montage universel s'adapte à toutes les formes de guidons et de tiges de selles
- Puissance : 20 et 5 lumens
- Visibilité jusqu'à 800 m
- Autonomie étendue jusqu'à 200 heures



NUMEN MINI COMBO

Réf. 400000040

- Feu avant et arrière à 2 LED brillantes
- Puissance : 5 et 2 lumens
- 2 piles AAA
- 3 Modes : Fort /Moyen /Flash
- Sangle caoutchouc flexible pour multi-montage
- Autonomie 80h maxi
- Couleur noir

ECLAIRAGES WARNINGS



NUMEN CLICK HL

Réf. 400000051

- 1 LED super lumineuse
- 2 modes fixe (50h) et flash (150hr) 40 lumens
- Batteries CR2032 X 2
- Fixation sur multi-supports



NUMEN+ TAG HL

Réf. 400000139

- Feu avant de 40 Lumens standard ANSI FL-1
- Modes : Puissance max (6hrs)/Normal (10hrs)/Faible (25hrs)/Flash(60hrs)
- Batterie rechargeable Li-Po par port Micro USB
- Indicateur de batterie, Système Auto – Start
- Waterproof IPX4



NUMEN CLICK TL

Réf. 400000057

- 1 LED super lumineuse
- 2 modes fixe (50h) et flash (150hr) 15 lumens
- Batteries CR2032 X 2
- Fixation sur multi-supports



NUMEN+ TAG TL

Réf. 400000140

- Feu arrière de 30 Lumens standard ANSI FL-1
- Modes : Puissance max (6hrs)/Normal (10hrs)/Faible (25hrs)/Flash(60hrs)
- Batterie rechargeable Li-Po par port Micro USB
- Indicateur de batterie, Système Auto – Start
- Waterproof IPX4

PORTE-BIDONS



PORTE BIDON AIRWAY LITE

Noir/noir brillant Réf. 490000081
Noir/bleu brillant Réf. 490000082
Noir/rouge brillant Réf. 490000083

- Porte bidon en fibres de carbone
- Design à construction ouverte
- Excellente tenue du bidon
- Poids : 20g



PORTE BIDON AIRWAY MAT CARBONE

Noir/gris Réf. 490000011
Noir/bleu Réf. 490000012
Noir/rouge Réf. 490000013

- Porte bidon en carbone
- Carbone 3K, ultra léger, rigide et durable (31g)
- Construction ouverte pour une insertion et un retrait faciles
- Un design à profil bas, idéal pour la compétition
- Structure flexible



PORTE BIDON PROWAY CARBONE

Réf. 490000069

- Conception légère par injection de fibre de carbone
- Conçu pour intégration avec les bidons Giant
- Poids 34 g



PORTE BIDON PROWAY MAT

Noir/rouge Réf. 490000071
Noir/bleu Réf. 490000072
Noir/jaune Réf. 490000073
Noir/orange Réf. 490000074

- Porte bidon en composite injecté
- Design à construction ouverte



PORTE BIDON AIRWAY SPORT NOIR BRILLANT

Noir Réf. 490000085
Noir/bleu Réf. 490000086
Noir/rouge Réf. 490000087
Noir/orange Réf. 490000088
Noir/vert Réf. 490000130

- Porte bidon en Nylon injecté très flexible
- Design à construction ouverte
- Excellente tenue du bidon



PORTE BIDON AIRWAY SPORT NOIR MAT

Noir Réf. 490000134
Noir/bleu Réf. 490000135
Noir/rouge Réf. 490000136

- Porte bidon en Nylon injecté très flexible
- Design à construction ouverte
- Excellente tenue du bidon



PORTE BIDON AIRWAY SIDEPULL DROITE

Noir/noir brillant Réf. 490000094
 Noir/bleu brillant Réf. 490000095
 Noir/rouge brillant Réf. 490000096

- Porte bidon en Nylon injecté très flexible
- Design à construction ouverte
- Tenue du bidon garanti
- Insertion du bidon latéral droit

PORTE BIDON AIRWAY SIDEPULL GAUCHE

Noir/gris Réf. 490000098
 Noir/bleu Réf. 490000099
 Noir/rouge Réf. 490000100

- Porte bidon en Nylon injecté très flexible
- Design à construction ouverte
- Tenue du bidon garanti
- Insertion du bidon latéral gauche



PPORTE BIDON PROWAY STASH AVEC OUTILS

Réf. 490000113


- Porte-bidon ProWay Stash avec mini-outils intégrés dans la structure
- Conception légère en nylon PA-66
- Outils inclus : démonte-pneus, clé à cliquet avec embouts allen 2,5, 3, 4, 5mm, T25 et cruciforme



PORTE BIDON PROWAY NOIR/BLANC

Réf. 490000039

- Conception légère en nylon PA-66
- Idéal pour assortir avec le porte-bidon ProWay Stash
- Poids 34 g



PORTE BIDON GATEWAY CLASSIC 5MM

NOIR Réf. 490000025
 ARGENT Réf. 490000026
 BLANC Réf. 490000027
 BLEU Réf. 490000028
 ROUGE Réf. 490000029

- Porte bidon en aluminium
- Tige de 5mm
- Dur et flexible à la fois
- Compatible avec plusieurs formats de bidons



SUPPORT POUR PORTE-BIDONS UNICLIP

Réf. 490000131

- Support porte Bidon système UNICLIP
- Montage très facile sans outil
- Montage de 2 porte bidons possible
- Combinaison porte-bidons et éclairage possible
- Livré sans porte-bidon
- Support Uniclip fourni



ADAPTATEUR PORTE-BIDON SELLE

Réf. 970845

- Adaptateur porte-bidon avec angle et position ajustables
- Rail CNC
- Utilisable avec 1 ou 2 porte bidons



KIT BIDON/PORTE BIDON AERO

Réf. 490000019

- Bouteille d'eau aérodynamique profil bas
- Construction carbone, cage de bouteille d'eau intégrée
- Utilisé pour CLM et sur Propel



HYDRATEZ-VOUS

BIDONS GIANT

Que vous rouliez pour garder la forme, pour le plaisir ou en compétition, rester hydraté est crucial. Les bidons Giant sont pratiques, grâce des conceptions utilisant des matériaux de haute qualité pour vous fournir des solutions d'hydratation rapides et faciles pour tous types de sorties.

BIDONS & PORTE-BIDONS JUNIOR



BIDON ARX 400CC BLEU TRANSPARENT

Réf. 480000400

- Technologie DoubleSpring™
- Versement rapide à double débit
- Entretien facile
- Poids 49g
- 400ML



BIDON ARX 400CC ROUGE TRANSPARENT

Réf. 480000401

- Technologie DoubleSpring™
- Versement rapide à double débit
- Entretien facile
- Poids 49g
- 400ML



BIDON ARX 400CC VERT TRANSPARENT

Réf. 480000402

- Technologie DoubleSpring™
- Versement rapide à double débit
- Entretien facile
- Poids 49g
- 400ML



BIDON ARX 400CC JAUNE TRANSPARENT

Réf. 480000403

- Technologie DoubleSpring™
- Versement rapide à double débit
- Entretien facile
- Poids 49g
- 400ML



BIDON ARX 400CC ORANGE TRANSPARENT

Réf. 480000404

- Technologie DoubleSpring™
- Versement rapide à double débit
- Entretien facile
- Poids 49g
- 400ML



PORTE BIDON ARX SIDEPULL D

Réf. 490000145

- Porte bidon en Nylon injecté très flexible
- Accès facile et rapide au bidon
- Poids 27g

BIDONS



DOUBLESRING BLEU 600ML

Réf. 480000018

- Technologie unique de versement rapide pour un débit optimal
- Double débit - Volume d'eau élevé et accès rapide à l'eau



DOUBLESRING BLEU 750ML

Réf. 480000019

- Technologie unique de versement rapide pour un débit optimal
- Double débit - Volume d'eau élevé et accès rapide à l'eau



DOUBLESRING NOIR BLEU 600ML

Réf. 480000020

- Technologie unique de versement rapide pour un débit optimal
- Double débit - Volume d'eau élevé et accès rapide à l'eau



DOUBLESRING NOIR BLEU 750ML

Réf. 480000021

- Technologie unique de versement rapide pour un débit optimal
- Double débit - Volume d'eau élevé et accès rapide à l'eau



DOUBLESRING 600CC GRIS

Réf. 480000094

- Technologie DoubleSpring™
- Versement rapide à double débit
- Entretien facile



DOUBLESRING 750CC GRIS

Réf. 480000095

- Technologie DoubleSpring™
- Versement rapide à double débit
- Entretien facile



DOUBLESRING GRIS 600ML

Réf. 480000264

- Technologie unique de versement rapide pour un débit optimal
- Double débit - Volume d'eau élevé et accès rapide à l'eau



DOUBLESRING GRIS 750CC

Réf. 480000265

- Technologie DoubleSpring™
- Versement rapide à double débit
- Entretien facile



DOUBLESRING GRIS/NOIR/ROUGE 600CC

Réf. 480000266

- Technologie DoubleSpring™
- Versement rapide à double débit
- Entretien facile



DOUBLESRING GRIS/NOIR/ROUGE 750CC

Réf. 480000267

- Technologie DoubleSpring™
- Versement rapide à double débit
- Entretien facile



DOUBLESRING BLEU/GRIS 600ML

Réf. 480000268

- Technologie unique de versement rapide pour un débit optimal
- Double débit - Volume d'eau élevé et accès rapide à l'eau



DOUBLESRING BLEU/GRIS 750ML

Réf. 480000269

- Technologie DoubleSpring™
- Versement rapide à double débit
- Entretien facile



DOUBLESPRING TRANSPARENT/ BLEU 600CC

Réf. 480000270

- Technologie DoubleSpring™
- Versement rapide à double débit
- Entretien facile



DOUBLESPRING TRANSPARENT/ BLEU 750CC

Réf. 480000271

- Technologie DoubleSpring™
- Versement rapide à double débit
- Entretien facile



CLEANSRING 600CC NOIR/GRIS

Réf. 480000150

- Valve CleanSpring™, valve anti-fuites.
- La forme étroite vous permet de boire de côté.
- Polypropylène antibactérien 100 % sans BPA.
- Technologie de bidon double-densité PourFast™



CLEANSRING 750CC NOIR/GRIS

Réf. 480000151

- Valve CleanSpring™, valve anti-fuites.
- La forme étroite vous permet de boire de côté.
- Polypropylène antibactérien 100 % sans BPA.
- Technologie de bidon double-densité PourFast™



CLEANSRING 600CC GRIS TRANSPARENT

Réf. 480000256

- Valve CleanSpring™, valve anti-fuites.
- La forme étroite vous permet de boire de côté.
- Polypropylène antibactérien 100 % sans BPA.
- Technologie de bidon double-densité PourFast™



CLEANSRING 750CC GRIS TRANSPARENT

Réf. 480000257

- Valve CleanSpring™, valve anti-fuites.
- La forme étroite vous permet de boire de côté.
- Polypropylène antibactérien 100 % sans BPA.
- Technologie de bidon double-densité PourFast™



CLEANSRING 600CC NOIR TRANSPARENT

Réf. 480000258

- Valve CleanSpring™, valve anti-fuites.
- La forme étroite vous permet de boire de côté.
- Polypropylène antibactérien 100 % sans BPA.
- Technologie de bidon double-densité PourFast™



CLEANSRING 750CC NOIR TRANSPARENT

Réf. 480000259

- Valve CleanSpring™, valve anti-fuites.
- La forme étroite vous permet de boire de côté.
- Polypropylène antibactérien 100 % sans BPA.
- Technologie de bidon double-densité PourFast™



CLEANSRING 600CC BLEU

Réf. 480000260

- Valve CleanSpring™, valve anti-fuites.
- La forme étroite vous permet de boire de côté.
- Polypropylène antibactérien 100 % sans BPA.
- Technologie de bidon double-densité PourFast™



CLEANSRING 750CC BLEU

Réf. 480000261

- Valve CleanSpring™, valve anti-fuites.
- La forme étroite vous permet de boire de côté.
- Polypropylène antibactérien 100 % sans BPA.
- Technologie de bidon double-densité PourFast™



EVERCOOL TRANSPARENT 600 ML NOIR

Réf. 480000031

- Technologie unique de versement rapide pour un débit optimal
- Toujours frais - Construction à triple paroi pour conserver la fraîcheur deux fois plus longtemps que les autres bouteilles.



EVERCOOL TRANSPARENT/ GRIS 750MLT

Réf. 480000272

- Technologie unique de versement rapide pour un débit optimal
- Toujours frais - Construction à triple paroi pour conserver la fraîcheur deux fois plus longtemps que les autres bidons.



EVERCOOL TRANSPARENT /BLEU 750MLT

Réf. 480000273

- Technologie unique de versement rapide pour un débit optimal
- Toujours frais - Construction à triple paroi pour conserver la fraîcheur deux fois plus longtemps que les autres bidons.

ANTI-VOLS

10-8

PROTECTION MAXIMUM



PROTECTOR 1 DT

Réf. 520000000

- Le mécanisme X4P Quattro à boulon d'arrêt
- Un U en acier ultra-solide de 14 mm
- Des sections en zinc pour protéger des coups
- Le cylindre M-Key fiable et simple à utiliser
- Le support de montage QR s'adapte aux tubes supérieurs de 24 - 40 mm
- La clé ultra-légère projette un faisceau de lumière blanche concentré
- Une protection anti-poussière pour le cylindre est comprise
- Comprend 5 clés (1 ultra-légère et 4 supplémentaires)
- Dimensions U : 115x230x14mm, câble : 10x1200mm

10-8

PROTECTION MAXIMUM



PROTECTOR 1 LS

Réf. 520000002

- Le mécanisme X4P Quattro à boulon d'arrêt
- Un U en acier ultra-solide de 14 mm
- Des sections en zinc pour protéger des coups
- Le cylindre M-Key fiable et simple à utiliser
- Le support de montage QR s'adapte aux tubes supérieurs de 24 - 40 mm
- La clé ultra-légère projette un faisceau de lumière blanche concentré
- Une protection anti-poussière pour le cylindre est comprise
- Comprend 5 clés (1 ultra-légère et 4 supplémentaires)
- Dimensions U : 115x295x14mm

7-5

PROTECTION AVANCÉE



PROTECTOR 2 STANDARD

Réf. 520000004

- Le mécanisme de verrouillage X2P à deux boulons propose une résistance accrue et une force stable
- Un U en acier ultra-solide de 13 mm propose une résistance maximale contre les sections
- Le cylindre M-Key est plus fiable et simple à utiliser que jamais, empêchant la clé de tourner avant insertion complète
- Le support de montage QR s'adapte aux tubes supérieurs de 24 - 40 mm
- Une protection anti-poussière pour le cylindre est comprise
- Comprend 5 clés
- Dimensions U : 115x230x13mm

7-5

PROTECTION AVANCÉE



PROTECTOR 2 LS

Réf. 520000005

- Le mécanisme de verrouillage X2P à deux boulons propose une résistance accrue et une force stable
- Un U en acier ultra-solide de 13 mm propose une résistance maximale contre les sections
- Le cylindre M-Key est plus fiable et simple à utiliser que jamais, empêchant la clé de tourner avant insertion complète
- Le support de montage QR s'adapte aux tubes supérieurs de 24 - 40 mm
- Une protection anti-poussière pour le cylindre est comprise
- Comprend 5 clés
- Dimensions U : 115x292x13mm

7-5

PROTECTION AVANCÉE



SURELOCK FORCE 1

Réf. 520000006

- Mécanisme de verrouillage X2P
- Chaîne mailles carrées en acier trempé renforcé titane de 10 mm
- Protection de chaîne en nylon pour éviter les rayures
- Cache anti-poussière intégré
- Comprend 3 clés
- Dimensions : 10x1100x13mm

7-5

PROTECTION AVANCÉE



SURELOCK FORCE 2

Réf. 520000007

- Le mécanisme de verrouillage X2P
- Une chaîne en acier ultra-solide
- Le cylindre Z simple à utiliser et empêchant la clé de tourner avant son insertion complète dans le cylindre
- La protection de chaîne en nylon évite les rayures
- Un cylindre de verrouillage résistant aux tentatives de perçage avec une protection contre la poussière pour protéger le cylindre
- Comprend 3 clés
- Dimensions : 8x800x13mm

GIANT

SURELOCK

SECURITY LEVEL

10-8

PROTECTION MAXIMUM

7-5

PROTECTION AVANCÉE

4-1

PROTECTION STANDARD

7-5

PROTECTION AVANCÉE



ANTIVOL TOUGH 1 ANTIVOL TOUGH 2

Réf. 520000008 - 520000009

- Le mécanisme de verrouillage X2P Quattro à deux boulons
- Un câble torsadé de 25 mm avec protection acier
- Des sections de zinc offrent une protection contre les attaques
- Le cylindre M-Key fiable et simple à utiliser
- Protection vinyle contre les rayures
- Un cylindre de verrouillage résistant aux tentatives de perçage avec une protection contre la poussière pour protéger le cylindre
- Comprend 3 clés, plus de 30 000 variations de clés
- Longueur 120 cm
- Dimensions : 25x1200 & 20x1000

4-1

PROTECTION STANDARD



FLEX KEY COIL 15-12-10

Réf. 520000010-11-12

- Le mécanisme de verrouillage X2P Quattro à deux boulons
- Un câble enroulé de 10-12-15 mm avec verrou intégré et protection vinyle contre les rayures
- Des sections de zinc offrent une protection contre les attaques
- Le cylindre Z est fiable et simple à utiliser
- Sangles pour un transport compact
- Un cylindre de verrouillage résistant aux tentatives de perçage avec une protection contre la poussière pour protéger le cylindre
- Comprend 3 clés, plus de 30 000 variations de clés
- Longueur 185 cm
- Dimensions : 15x1850 & 12x1850 & 10x1850mm

4-1

PROTECTION STANDARD



FLEX COMBO COIL 15-12-10

Réf. 520000015-16-17

- Combinaison reconfigurable : Un câble enroulé de 15-10 mm flexible avec verrou configurable intégré
- Des sections de zinc offrent une protection contre les attaques
- Protection vinyle contre les rayures
- 4 chiffres fluorescents, définissez votre combinaison : pas de clé perdue (10 000 combinaisons)
- Support à dégagement rapide facile à utiliser
- Longueur 185 cm
- Dimensions : 15x1850 & 12x1850 & 10x1850mm

4-1

PROTECTION STANDARD



FLEX COMBO 8

Réf. 520000088

- Le mécanisme de verrouillage X2P
- Câble 8 mm avec verrou à combinaison 4 chiffres
- Des sections de zinc offrent une protection contre les attaques
- Protection vinyle contre les rayures
- Dimensions : 8x1800mm

4-1

PROTECTION STANDARD



FLEX CABLE COIL 10MM

Réf. 520000021

- Câble de 10mm de diamètre, longueur 185cm
- 2 boucles pour fixation avec un autre antivol

4-1

PROTECTION STANDARD



GIANT GUMI

Réf. noir : 520000025

Réf. vert : 520000026

Réf. violet : 520000027

Réf. orange : 520000028

Réf. bleu : 520000029

- Recouvert de silicone pour éviter les rayures inutiles sur le cadre ou les roues de votre vélo.
- Attache à déverrouillage facile et rapide grâce à la combinaison à 4 chiffres
- Câble en acier résistant
- Coloris assortis à la gamme Giant
- Taille : 13 x 720 mm
- Dimensions : 13x720mm

GARDE-BOUES



GARDE-BOUE MIDGARD FSX AV. - ARR.

réf. 350703-04

- Garde-boue en Plastique
- Adaptable sur la plupart des fourches à suspension
- Compatible avec les ATX/XTC Alu/Fathom/Talon/Revel



GARDE-BOUE VTT MIDGARD FS AV. - ARR.

réf. 350705-06

- Garde-boue en Plastique
- Adaptable sur la plupart des fourches à suspension
- Compatible avec les ATX/XTC Alu/Fathom/Talon/Revel



GARDE BOUE DE CADRE

réf. 350611

- Garde-boue pour cadre
- En Plastique
- Adaptable sur tous les tubes diagonaux jusqu'à 50 mm



GARDE-BOUE 26

Réf. 351202

- Garde-boue en Pycarbonate à tringles
- Montage universel sur les vélos en 26"
- Grande protection
- Couleur noir



GARDE BOUE 700 TOUR

Noir/rouge Réf. 351203

- Garde-boue en Pycarbonate à tringles
- Montage universel sur les vélos en 700
- Grande protection
- Couleur noir



GARDE-BOUE ALU 700 TOURING

Réf. 351205

- Garde-boue en Aluminium à tringles
- Montage universel sur les vélos en 700
- Grande protection et facilement ajustable
- Couleur alu



GARDE-BOUE ALU 700 RACE

Réf. 351206

- Garde-boue en Aluminium à tringles
- Conçu pour roues 700 x 23/25
- Grande protection et facilement ajustable
- Couleur alu



GIANT PROGUARD ZIP NOIR

réf. 530000030

- Compatible avec toutes les dimensions de roues et de pneus
- Assortiment d'autocollants Giant inclus
- Couleur noire
- Compatible avec tous les vélos



GARDE BOUE UNICLIP

Réf. 530000044

- Garde boue système UNICLIP
- Montage très facile sans outil
- Se roule pour stockage pratique
- Combinaison éclairage et garde-boue possible
- Support Uniclclip fourni



SPEEDSHIELD CLIP-ON AVANT

réf. 530000008

- Compatible avec les ATX/XTC Alu/Fathom/Talon/Revel
- Matériau durable résistant aux conditions extrêmes
- Conception de crochets principaux permettant d'assurer la stabilité du garde-boue
- Convient à la plupart des tubes diagonaux



SPEEDSHIELD CLIP-ON ARRIÈRE

réf. 530000009

- Compatible avec les ATX/XTC Alu/Fathom/Talon/Revel
- Matériau durable résistant aux conditions extrêmes
- Conception de crochets principaux permettant d'assurer la stabilité du garde-boue
- Angle ajustable pour une meilleure protection
- Convient aux tiges de selle jusqu'à 32,5mm



GARDE BOUE GIANT ARC PRO

réf. 530000001

- Garde boue ultra léger en polycarbonate
- Support d'installation rapide et facile, 1 seul bras
- Même kit pour avant ou arrière
- Conception en V pour une bonne évacuation de l'eau



GARDE BOUE GIANT ARC SPORT

réf. 530000002

- Garde boue ultra léger en polycarbonate
- Support d'installation rapide et facile, 1 seul bras
- Même kit pour avant ou arrière
- Conception en V pour une bonne évacuation de l'eau



GARDE BOUE GIANT ARC XR

réf. 530000003

- Garde boue ultra léger en polycarbonate
- Support d'installation rapide et facile, 1 seul bras
- Même kit pour avant ou arrière
- Conception en V pour une bonne évacuation de l'eau



GIANT SPEEDSHIELD RAS 700X23-25 DISC

réf. 530000021

- Système de montage avec boucle à joint à rotule universel sans outil
- Système réglable à 360° et réglage rapide de la hauteur
- Système d'assemblage et de démontage rapide
- Matériau léger en aluminium
- Bavette amovible



GIANT SPEEDSHIELD RAS 700X28-32 DISC

réf. 530000022

- Système de montage avec boucle à joint à rotule universel sans outil
- Système réglable à 360° et réglage rapide de la hauteur
- Système d'assemblage et de démontage rapide
- Matériau léger en aluminium
- Bavette amovible



GIANT SPEEDSHIELD RAS 700X32-45 DISC

réf. 530000023

- Système de montage avec boucle à joint à rotule universel sans outil
- Système réglable à 360° et réglage rapide de la hauteur
- Système d'assemblage et de démontage rapide
- Matériau léger en aluminium
- Bavette amovible



JEU DE GARDE-BOUES POUR GIANT REVOLT

réf. 530000043

- Conçu pour les vélos Giant Revolt Advanced
- Ajustement rapide entre le pneu et le garde-boue
- Couverture intégrale

AVERTISSEURS SONORES



AVERTISSEUR CLASSIC

Réf. 580901



AVERTISSEUR CRUISER NOIR

RÉF. 581004



GIANT DING-A-LING SLIM NOIR

Réf. 510000004

- Petite sonnette en aluminium épurée.
- Actionnez le levier une fois, elle sonne deux fois !



GIANT DING-A-LING SLIM ROUGE

RÉF. 510000005

- Petite sonnette en aluminium épurée.
- Actionnez le levier une fois, elle sonne deux fois !



GIANT DING-A-LING SLIM ORANGE

Réf. 510000006

- Petite sonnette en aluminium épurée.
- Actionnez le levier une fois, elle sonne deux fois !



GIANT DING-A-LING SLIM JAUNE

Réf. 510000007

- Petite sonnette en aluminium épurée.
- Actionnez le levier une fois, elle sonne deux fois !






GIANT DING-A-LING SLIM BLEU

Réf. 510000008

- Petite sonnette en aluminium épurée.
- Actionnez le levier une fois, elle sonne deux fois !



BEQUILLES

PHOTO	REFERENCE	DESIGNATION	COMPATIBILITES	TAILLE DE ROUE	
	500000005	BEQUILLE UNIVERSELLE DX	/	20-29	
	500000007	BEQUILLE GIANT MOBILITY	FastRoad CoMax AnyRoad 2017 Rapid GAMME 2018	26-29"	
	500000008	BEQUILLE SPORT ALU	Roue arrière axe de 9mm	700	
	500000009	BEQUILLE SPORT ALU AJUSTABLE	Roue arrière axe de 9mm	24-700	
	500000012	BEQUILLE AJUSTABLE MONTAGE DIRECT KSA 18MM TREKKING	ATX Fast tour Talon Thrive Beliv Roam 2017-2018	All Tour Anyroad Adv Alight Rove Tempt 2018 E-bikes	24-29
	500000013	BEQUILLE AJUSTABLE MONTAGE DIRECT KSA 18MM CITY	ATX Fast tour Talon Thrive Beliv Roam 2017-2018	All Tour Anyroad Adv Alight Rove Tempt 2018	24-29
	500000015	BEQUILLE AJUSTABLE GIANT MOBILITY	TOUGHROAD RAPID DISC ANYROAD SLR	ROAM 2017 FASTROAD COMAX SLR	26-29



PORTE-BAGAGES ET ACCESSOIRES



PORTE-BAGAGES ALU NOIR

Réf. 710601

- Porte-bagages en Aluminium
- Pour les roues de 26"/ 700c
- Livré avec fixations



PORTE-BAGAGES FIX TDS NOIR

Réf. 710932

- Porte-bagages en Aluminium/ Acier Inox
- Conçu pour les vélos équipés d'un blocage rapide
- Très facile à installer
- Compatible de 25.4mm à 31.8mm
- Plateau de chargement ajustable
- Capacité : 10kg



PORTE-BAGAGES TOURING

Réf. 711200

- Porte-bagages en Aluminium
- Pour les roues de 700c
- Compatible Clickfix
- Capacité 25 kg
- Coloris : Noir



GIANT RACK-IT MOBILITY FRONT

Réf. 440000003

- Convient à tous les types de vélos urbains
- Taille adaptée à tous les cadres
- Assemblage facile
- Cadre en alliage 13 mm
- Charge maximale nominale de 15kg



GIANT RACK-IT METRO ARRIÈRE - SYSTÈME MIK

Réf. 440000017

- Porte-bagages en Aluminium
- Pour les roues de 700c
- Compatible Mik
- Capacité 25 kg
- Coloris : Noir
- Livré avec tous les types de fixations



GIANT RACK-IT METRO LITE ARRIÈRE - SYSTÈME MIK

RÉF. 440000018

- Porte-bagages en Aluminium
- Pour les roues de 700c
- Compatible Mik
- Capacité 25 kg
- Coloris : Noir
- Livré avec tous les types de fixations



COLLIER DE SELLE FIX Ø31,8 COLLIER DE SELLE FIX Ø34,9 COLLIER DE SELLE FIX PB Ø34,90 - VIS

Réf. 710603-710605-750570

- Collier de selle pour fixation Porte-Bagages
- Composition : Aluminium
- Avec attache rapide
- Diamètre : Ø31.8 ou Ø34.9

PANIER S



PANIER METRO AVANT QR TAILLE S

Réf. 450000002

- Montage sur guidon
- Montage à libération rapide permet un retrait facile
- Profond et fonctionnel pour les déplacements urbains quotidiens
- Fond grillagé accepte les petits objets en toute sécurité



PANIER METRO AVANT TAILLE L

Réf. 450000004

- Montage sur guidon
- Montage à libération rapide permet un retrait facile
- Profond et fonctionnel pour les déplacements urbains quotidiens
- Fond grillagé accepte les petits objets en toute sécurité



PANIER METRO

Réf. 450000000

- Position arrière latérale
- Construction en acier poudré
- Profond et fonctionnel pour les déplacements urbains quotidiens
- Se monte facilement sur la plupart des systèmes de grilles



PANIER METRO AVEC SAC

Réf. 450000001

- Position arrière latérale
- Construction en acier poudré
- Se monte facilement sur la plupart des systèmes de grilles
- Sacoche à provisions amovible



PANIER METRO ARRIERE TAILLE S

Réf. 450000003

- Montage sur porte-bagages arrière
- Idéal pour le pique-nique, les vêtements ou les livres
- Fond grillagé accepte les petits objets en toute sécurité



PANIER METRO ARRIERE TAILLE L

Réf. 450000005

- Montage sur porte-bagages arrière
- Idéal pour le pique-nique, les vêtements ou les livres
- Fond grillagé accepte les petits objets en toute sécurité



BAGAGERIE GIANT

DECOUVREZ TOUTE NOTRE GAMME

Pour un kit de réparation, pour un coupe-vent ou pour un en-cas, nombreux sont les cyclistes ayant besoin de stocker leurs effets personnels à vélo. Parmi la large gamme de bagagerie Giant, vous trouverez forcément la sacoche ou le sac répondant à vos besoins, quel que soit votre surface d'utilisation et le volume de stockage dont vous avez besoin.

BAGAGERIE ET SACOCHES

SACS



HOUSSE DE TRANSPORT VELO ISP

Réf. 130706

- Sac de transport en Cordura 1000D ultra résistant
- 2 compartiments intérieurs pour les roues
- Poche intérieure pour accessoires
- Protections pour dérailleur Ar. et pédalier
- Dimensions : 115x95x22cm



SAC TRIATHLON

Réf. 460000027

- Compartiments séparés pour l'équipement de natation, vélo et course à pied
- 1 compartiment étanche
- Protection pour le casque
- Pochette extérieure pour bidon

SACOCHES DE SELLE



SACOCHÉ DE SELLE ST

Taille S Réf. 430000056
Taille M Réf. 430000057
Taille L Réf. 430000058

- Bande réfléchissante et fixation du feu arrière procurent une visibilité et une sécurité optimales.
- Les bandes velcro antidérapantes .
- Nylon étanche ProTextura™ et fermeture éclair maintiennent le contenu au sec.
- Capacités : 0.6L, 0.7L, 1.1L
- Dimensions : 13x6x8cm, 14x7x7.5cm, 17x7x10cm



SACOCHÉ DE SELLE WP (S,M,L)

Taille S Réf. 430000012
Taille M Réf. 430000013
Taille L Réf. 430000014

- Sacoche légère pour selle
- Coutures Perfex™ haute fréquence, tissus TPU laminés, 100 % étanche.
- Facile à utiliser avec le support à dégagement rapide
- Support pour feu arrière
- Capacités : 1L, 1.7L, 2.5L
- Dimensions : 8.5x8.2x14.5cm, 10x10.3x16.5cm, 10.5x13.3x18cm



SACOCHÉ DE SELLE DX

Taille S Réf. 430000062
Taille M Réf. 430000063
Taille L Réf. 430000064

- Bandes velcro haute résistance.
- Bande réfléchissante et fixation du feu arrière procurent une visibilité et une sécurité optimales.
- Poche en filet interne permet d'organiser les petits objets essentiels.
- Nylon étanche ProTextura™ et fermeture éclair maintiennent le contenu au sec
- Capacités : 0.4L, 0.8L, 0.9L
- Dimensions : 13x6x6cm, 15x8x7cm, 16x8x7.2cm



SACOCHÉ DE SELLE H2PRO

Réf. 430000048

- Une conception étanche avec fermeture déroulante
- Le rouleau d'outillage interne permet de placer des leviers, chambre à air et cartouches de façon organisée.
- Montage rapide et simple sur la selle



SACOCHÉ DE SELLE SL T MOUNT

Réf. 430000049

- Support en T facilement ajustable sous la selle
- Fibres étanches et fermeture Éclair
- Capacité : 0.4L
- Dimensions : 12x5.5x6.5cm



SACOCHÉ DE SELLE SCOUT

Réf. 430000108

- Système de fixation à 3 points sécurisé et robuste
- Cordon élastique réfléchissant offrant davantage de rangement
- Fermeture sur le dessus pour une capacité réglable
- Point de fixation de la lumière intégré
- Volume 9L / Dimensions 54X16X15,5cm



SACOCHÉ DE SELLE S UNICLIP

Réf. 430000105

- Sacoche de selle système UNICLIP
- Montage très facile sans outil
- Taille 130x75x85mm, poids 62gr
- Combinaison sacoche et éclairage possible
- Support Uniclip fourni



SACOCHÉ DE SELLE L UNICLIP

Réf. 430000106

- Sacoche de selle système UNICLIP
- Montage très facile sans outil
- Taille 150x90x90mm, Poids 72gr
- Combinaison sacoche et éclairage possible
- Support Uniclip fourni

SACOCHES DE GUIDON



SACOCHÉ DE GUIDON SCOUT

Réf. 430000043

- Construction étanche avec fermetures déroulantes aux extrémités
- Tissu en nylon 210d intégré et sangle à hauteur réglable
- Système de sangles de compression
- Capacité : 10.8L,
- Dimensions : 48x15x15cm



SACOCHÉ AVANT SHADOW DX

Réf. 430000066

- Pochette pour cartes amovible et transparente afin de faciliter le rangement et la consultation.
- Système de déverrouillage rapide Quick Release avec angle d'inclinaison réglable.
- Support pour projecteur avant procure une visibilité et une sécurité optimales.
- Nylon étanche ProTextura™ et fermeture éclair étanche maintiennent le matériel au sec.
- Capacité : 9.6L - dimensions : 27x21x17cm

SACOCHES DE CADRE



SACOCHÉ DE CADRE SCOUT S

Réf. 430000044

- Tissu en nylon étanche 600D avec des caractéristiques anti-abrasion et anti-déchirures
- Construction flexible adaptée à divers cadres
- Poche à fermeture éclair sur la longueur pour un accès facile au matériel à tout moment
- Capacité : 3.5L - dimensions : 39x15x6cm



SACOCHÉ DE CADRE SCOUT L

Réf. 430000045

- Tissu en nylon étanche 600D avec des caractéristiques anti-abrasion et anti-déchirures
- Construction flexible adaptée à divers cadres
- Poche à fermeture éclair sur la longueur pour un accès facile au matériel à tout moment
- Capacité : 8.2L - dimensions : 46x30x6cm



SACOCHÉ CADRE WP

Réf. 430000009

- Accès rapide à votre ravitaillement ou téléphone portable
- Coutures Perfex™ haute fréquence, tissus TPU laminés, 100 % étanche
- Compatible avec la plupart des cadres
- Installation sans outil
- Poids : 85 g
- Volume : 0,5L
- Dimensions : 13.5x4.5x7.5cm



SACOCHÉ POUR TUBE SUPÉRIEUR WATERPROOF

Réf. 430000107

- Volume 0,8L / Dimensions 20,5X5X8cm

SACOCHES LATÉRALES AVANT



SACOCHÉ LATÉRALE AVANT H2PRO

Réf. 430000046

- Construction étanche avec fermetures déroulantes
- Sangles de compression
- Organisation interne pour petits accessoires
- Fermeture latérale permet d'accéder au compartiment principal sans ouvrir le rabat
- Capacité : 13L - dimensions : 49x29x12cm

SACOCES ARRIÈRE



SACOCHES ARRIÈRE TRUNK DX

Réf. 430000034

- Grand sac à l'arrière avec poches latérales extensibles façon panier
- Compartiments en mousse ajustables
- Tissus laminés étanches
- Protection anti-pluie intégrée

Capacité : 8.5L - dimensions : 34x18x14cm

- Sangle détachable pour épaule
- Bandes réfléchissantes



SACOCHES ARRIÈRE SHADOW DX

Réf. 430000068

- Nylon étanche ProTextura™ et fermeture éclair étanche maintiennent le matériel au sec.
- Poches en filet interne et porte-clés permettent d'organiser les petits objets essentiels.
- La suspension à feu arrière procure une visibilité et une sécurité optimales.
- Housse de pluie pratique incluse.
- Capacité : 14.6L - dimensions : 34x18x24cm

SACOCES LATÉRALES ARRIÈRE



PAIRE DE SACOCES CITY

Réf. 430000035

- Des sacoches simples pour faire les courses ou aller au travail
- Tissu laminé étanche
- Bandes de sécurité réfléchissantes
- Support pour feu arrière
- Capacité : 18.4L - dimensions : 31x27x33cm



SACOCHES ARRIERE WP

Réf. 430000016

- Un sac léger et ample
- Coutures Perfex™ haute fréquence, tissus TPU laminés, 100 % étanche
- Système de montage Ego-Clutch™
- Poches latérales accessibles et pratiques
- Sangle détachable pour épaule
- Capacité : 12L - dimensions : 52x33x7cm



SACOCHES LATÉRALES ARRIERE H2PRO

Réf. 430000047

- Sac de transport en Cordura 1000D ultra résistant
- 2 compartiments intérieurs pour les roues
- Poches intérieures pour accessoires
- Protections pour dérailleur Ar. et pédalier
- Capacité : 16L - dimensions : 59x29x12cm



SACOCHES LATÉRALES SHADOW ST

Réf. 430000061

- Construction enroulable avec sangle de compression procure un rangement extensible.
- La pochette pour ordinateur convient à des ordinateurs portables jusqu'à 15 pouces.
- Housse de pluie rétractable intégré
- Système de déverrouillage rapide Quick Release pour une fixation et un retrait faciles
- Nylon étanche ProTextura™ maintient le contenu au sec.
- Capacité : 23L - dimensions : 29x53x15cm



SACOCHES LATÉRALES SHADOW DX

Réf. 430000067

- Nombreuses pochettes permettent d'organiser les objets essentiels et une pochette pour ordinateur pour des ordinateurs portables jusqu'à 15 pouces.
- Housse de pluie rétractable intégré pour plus de commodité.
- Bande réfléchissante et fixation du feu arrière procurent une visibilité et une sécurité optimales.
- Système de déverrouillage rapide Quick Release
- Nylon étanche ProTextura™ maintient le contenu en sécurité et au sec.
- Capacité : 24.1L - dimensions : 33x43x17cm





ENTRETIEN ET RÉPARATION

Outillage	196
Outillage intégré	201
Pompes	203
Chambres à air	208
Kits de réparation	209
Freins	210
Pattes de dérailleur	214
Equipements vélos à assistance électrique	218



OUTILLAGE



KIT OUTIL MAESTRO

Réf. 600000031

- Coffret en bois composé de 8 outils
- Extracteurs spécifiques pour Maestro
- Photo non contractuelle



DÉRIVE CHAÎNE CT

Réf. 600000000

- Dérive chaîne pour atelier
- Compatible de 8 à 11 vitesses
- Décapsuleur intégré



DÉMONTÉ PNEUS

Réf. 600000014

- Livré par jeu de 2
- Adaptés aux roues Giant
- Utilisable sur jantes carbone en toute sécurité
- Forme ergonomique
- Matière plastique et Nylon



KIT DE CLÉS À 6 PANS ROTULE

Réf. 600000033

- Jeu de clés Pro 6 pans hexagonal
- Système magnétique
- En acier industriel S2
- Système magnétique de stockage
- Tailles 1.5, 2, 2.5, 3, 4, 5, 6, 8, 10



KIT DE CLÉS TORX

Réf. 600000034

- Jeu de clés Pro Torx
- Système magnétique
- En acier industriel S2
- Système magnétique de stockage
- Tailles T6, T7, T8, T9, T10, T15, T20, T25, T27, T30 Torx



JEU DE CLÉS ALLEN

Réf. 950835

- Jeu de 8 clés Allen : 2, 2.5, 3, 4, 5, 6, 8mm + t25
- Livré avec présentoir



MULTI-OUTIL GIANT À CLIQUET

Réf. 600000029

- Utilisation facile dans les espaces réduits et meilleur effet de levier
- Dimension des embouts hexagonaux : 2/2.5/3/4/5/6 mm
- Dimension des embouts Torx : T10/T25
- Tournevis plat



BIDON POUR ACCESSOIRES RÉPARATION

Réf. 971122



TOOL CAPSULE

Réf. 600000021

- Conception légère en Polyuréthane
- Pour porte bidon ou poche
- Fermeture extérieure étanche
- Poche interne à fermeture éclair
- Rangement facile

OUTILS DYNAMOMÉTRIQUES



TOOLSHED TORQLITE DYNAMOMÉTRIQUE

Réf. 600000042

- Multi Outil Dynamométrique
- Réglages à 2, 4, 6 ou 8 Nm
- Embouts Allen 2,5/3/4/5 et 6mm
- Embouts TORX T25/30, Tournevis 4
- Poignée pliante, corps aluminium
- Transport facile, Poids 120gr



COFFRET CLE DYNAMOMÉTRIQUE TÉLESCOPIQUE

Réf. 600000023

- Clé dynamométrique 2-15 Nm équipée d'un manche télescopique avec rallonge de 100 mm
- Equipé de douilles Allen 2, 2.5, 3, 4, 5, 6 et Torx T10, T25, T30
- Couple de serrage précis (idéal pour les cadres en carbone)



CLÉ DYNAMOMÉTRIQUE 4NM

Réf. 600000024

- Embouts interchangeables
- Embouts intégrés dans la poignée
- Taille compacte et facile à utiliser
- Système d'attraction par aimant
- Clé dynamométrique 4Nm



CLÉ DYNAMOMÉTRIQUE 5NM

Réf. 600000025

- Embouts interchangeables
- Embouts intégrés dans la poignée
- Taille compacte et facile à utiliser
- Système d'attraction par aimant
- Clé dynamométrique 5Nm



CLÉ DYNAMOMÉTRIQUE 6NM

Réf. 600000026

- Embouts interchangeables
- Embouts intégrés dans la poignée
- Taille compacte et facile à utiliser
- Système d'attraction par aimant
- Clé dynamométrique 6Nm



CLÉ ÉTOILE À 6 PANS 2-2.5-3MM

Réf. 600000039

- Clé étoile au design ergonomique
- Système magnétique de stockage
- En acier industriel S2
- Talles 6 pans Hexagonal 2/2.5/3mm



CLÉ ÉTOILE TORX T10-T25-T30

Réf. 600000037

- Clé étoile au design ergonomique
- Système magnétique de stockage
- En acier industriel S2
- Talles T10, T25, T30




CLÉ ÉTOILE À 6 PANS 4-5-6MM

Réf. 600000036

- Clé étoile au design ergonomique
- Système magnétique de stockage
- En acier industriel S2
- Talles 6 pans Hexagonal 4/5/6mm

MULTI OUTILS



TOOL SHED 20 BLACK

Réf. 600000019

- Ouvre-bouteille intégré, dérive chaîne et multifonction
- Équipé de : Clés Allen 2, 2.5, 3, 4, 5, 6, 8, 10, Tournevis +et-, T10, T15, T25, clés à rayon #2(3.30)/#3(3.45), MAVIC M7/ Hex 4.6, démonte pneu, décapsuleur, dérive-chaîne (pour chaînes 9/10/11 vitesses)



MULTI OUTILS 5 FONCTIONS

Réf. 950817

- Multi-outils 5 fonctions
- Équipé de : Clés Allen 3, 4, 5, 6 & +



MULTI OUTILS 9 FONCTIONS

Réf. 950818

- Multi-outils 9 fonctions
- Équipé de : Clés Allen 2, 2.5, 3, 4, 5, 6, +, /, t25



MULTI OUTILS 11 FONCTIONS

Réf. 950823


- Multi-outils 11 fonctions
- Équipé de : Clés Allen 2, 2.5, 3, 4, 5, 6 et 8 mm/ Clé Torx T25/ Tournevis +et -/ Dérive chaîne
- Poids : 204g



TOOLSHED 6

Réf. 600000054


- Outils BTR 3, 4, 5, 6mm, cruciforme PH2, Torx T25
- Dimensions : 70 x 30 x 8mm
- Panneaux latéraux CNC pour un design léger, facile à transporter et ultra compact
- Poids de seulement 74g



TOOLSHED 11

Réf. 600000055

- Outils BTR 2-2.5-3-4-5-6-8mm, tournevis plat SL5, cruciforme PH2, Torx T25, clé démonte obus de valve
- Dimensions 78 x 40 x 8mm
- Panneaux latéraux CNC pour un design léger, facile à transporter et ultra compact
- Poids de seulement 93g



TOOLSHED 12

Réf. 600000056

- Outils BTR 2-2.5-3-4-5-6-8mm, tournevis plat SL5, cruciforme PH2, Torx T25, clé démonte obus de valve, gonfleur pour cartouches CO2
- Dimensions 88 x 54 x 8mm
- Panneaux latéraux CNC pour un design léger, facile à transporter et ultra compact
- Poids de seulement 114g



TOOLSHED 13

Réf. 600000057

- Outils BTR 2-2.5-3-4-5-6-8mm, tournevis plat SL5, cruciforme PH2, Torx T25, clé démonte obus de valve, 3 clé à rayons, dérive chaîne
- Outils en vanadium nickelé durable
- Dimensions 78 x 48 x 8mm
- Panneaux latéraux CNC pour un design léger, facile à transporter et ultra compact
- Poids de seulement 118g



INVISIBLE

Entièrement intégrés à votre vélo, les outils sont faciles d'accès au moment où vous en avez besoin, et pratiquement invisibles lorsque vous n'en avez pas.

STOCKAGE DANS LE CINTRE

Un kit de réparation caché dans votre cintre comprend :

- Un outil pour poser des mèches
- 5 mèches pour réparer vos pneus

Compatible avec la plupart des cintres VTT classiques

STOCKAGE DANS LA FOURCHE

Un kit de gonflage intégré dans le pivot de votre fourche qui comprend :

- Une cartouche CO2 de 16g ou 25g
- Un adaptateur CO2

Compatible avec les fourches RockShox, Fox et DVO

STOCKAGE DANS LE PÉDALIER

Un multi-outil invisible, stocké dans votre pédalier, qui comprend :

- Des clés hexagonales 2,5,3,4,5,6mm et T25 Torx
- Un dérive chaîne
- Une clé à rayons wrench

Compatible avec les pédaliers SRAM, Shimano et Praxis

OUTILLAGE INTEGRE



MULTI-OUTIL INTÉGRÉ AU PÉDALIER

Réf. 600000047

- Kit outils 8 fonctions pédalier
- Intégration complète dans l'axe de pédalier
- Verrouillage magnétique
- Comprend des clés allen de 2,5/3/4/5/6mm, une clés Torx T25, un démonte obus de valve et une clé à rayon
- Compatible avec les axes de pédalier creux Sram, Shimano et Praxis
- Construction en plastique haute densité
- Dimensions : 100 x 32 x 19 mm
- Comprend deux emplacements pour attaches rapides (non fournies)
- Poids 84g



KIT DE GONFLAGE INTÉGRÉ À LA FOURCHE

Réf. 600000048

- Kit de cartouche CO2 fourche
- Intégration complète dans le pivot de fourche
- Comprend le support pour une cartouche de 16 ou 25g et un gonfleur CO2
- Compatible avec toutes les fourches RockShox, Fox et DVO
- Cartouches CO2 vendues séparément
- Construction en aluminium
- Dimensions : 160 x 40 x 21mm
- Poids : 118g (avec une cartouche de CO2 de 25g)



KIT DE RÉPARATION TUBELESS INTÉGRÉ AU CINTRE

Réf. 600000049

- Kit de réparation pneus tubeless cintre
- Intégration complète en embout de cintre
- Comprend un outil pour placer les mèches et 5 mèches de réparation
- Compatible avec tous les cintres VTT classiques aluminium ou carbone
- Construction en plastique haute densité
- Dimensions: 100 x 28 x 14mm
- Poids 34g

MULTI OUTILS 6 FONCTIONS POUR KIT OUTILS PÉDALIER

Réf. 600000050



10 MÈCHES POUR KIT DE RÉPARATION PNEUS TUBELESS

Réf. 600000053

DÉRIVE CHAÎNE POUR KIT OUTILS PÉDALIER

Réf. 600000051



BAGUES ADAPTATION KIT OUTILS PÉDALIER 21-24MM

Réf. 600000052



CACHE POUR KIT OUTILS CLUTCH

Réf. 610000160



GONFLEUR CO2 POUR KIT DE CARTOUCHE CO2

Réf. 610000161



BAGUES D'ADAPTATION 32-34MM KIT CARTOUCHE CO2

Réf. 610000162



ELEMENTS DE PRÉSENTATION



PIED VÉLO 24"-28"

Réf. 839602

- Pied de présentation de vélo pour roues de 24" au 28"



CROCHET VÉLO MURAL

Réf. 950962

- Crochet mural métallique pour vélo



PIED VÉLO RÉGLABLE 26"-27.5"

Réf. 500000004



PIED DE VELO 29"

Réf. 261004



UN GONFLAGE PLUS PERFORMANT

POMPES GIANT

C'est une partie essentielle de la préparation de votre vélo : vérifier les pneus et ajuster la pression. Le faire correctement optimise les performances globales de votre vélo et vous aide à profiter de chaque sortie. Giant offre une grande variété de pompes à pied, y compris des solutions de gonflage tubeless pour votre atelier ainsi que des mini-pompes et des gonfleurs de CO2 à transporter pendant votre sortie à vélo.

POMPES ET ACCESSOIRES



POMPE À PIED CONTROL TOWER BOOST

Réf. 610000159

- Pression maximum: 200 PSI/13,7 bars
- Mode débit d'air très important pour le montage des pneus tubeless
- Manomètre surdimensionné de 3,5"
- Bouton de relâchement de pression
- Structure en acier / corps en aluminium
- Hauteur 695mm
- Tuyau 1150mm



POMPE À PIED TOWER PRO SILVER

Réf. 610000148

- Jauge de 3"
- Cylindre en aluminium et base aluminium
- Bouton de relâchement de pression
- Système RevHead™
- Poignée ergonomique avec stockage accessoires
- Accessoires de gonflage inclus
- Valeur nominale de 220 psi



POMPE À PIED TOWER 0

Réf. 610000149

- Jauge de 2" digital position haute
- Cylindre et base acier
- Bouton de relâchement de pression
- Système RevHead™
- Poignée ergonomique avec stockage accessoires
- Accessoires de gonflage inclus
- Valeur nominale de 180 psi



POMPE À PIED TOWER 1+ SILVER

Réf. 610000152

- Jauge de 2,5" position haute
- Cylindre et base acier
- Bouton de relâchement de pression
- Système RevHead™
- Poignée ergonomique avec stockage accessoires
- Accessoires de gonflage inclus
- Valeur nominale de 160 psi

POMPES À PIED ET ACCESSOIRES



POMPE À PIED TOWER 1 JAUNE

Réf. 610000154

- Jauge de 2,5" position basse
- Cylindre et base acier
- Bouton de relachement de pression
- Système RevHead™
- Poignée ergonomique avec stockage accessoires
- Accessoires de gonflage inclus
- Valeur nominale de 160 psi



POMPE À PIED TOWER 2 BLEU

Réf. 610000139

- Jauge de 3"
- Cylindre en acier et base plastique
- Système AutoHead™
- Poignée ergonomique
- Accessoires de gonflage inclus
- Valeur nominale de 180 psi



POMPE À PIED TOWER 3 ORANGE

Réf. 610000080

- Jauge de 3" position medium
- Cylindre en aluminium et base plastique
- Système AutoHead™
- Poignée ergonomique
- Accessoires de gonflage inclus
- Valeur nominale de 160 psi



POMPE À PIED TOWER 4 NOIR

Réf. 610000140

- Cylindre base plastique
- Système DoubleHead™
- Poignée ergonomique
- Accessoires de gonflage inclus



PRÉSERVOIR D'AIR CONTROL TANK

Réf. 610000119

- Réservoir d'air pour gonflage de pneus Tubeless
- Utilisation pour route et vtt
- Système Auto-Head™ pour valves Presta et Schrader
- Manette de control de libération de l'air
- Recharge facile avec pompe à pied standard
- Dimensions : 507mmx80mm, 1450 cc



KIT VALVE CONTROL MINI

Réf. 610000029



JOINT VALVE CONTROL TOWER 1

Réf. 610000090



EMBOUIT VALVE TOWER 1 ET 1+

Réf. 610000087



EMBOUIT DE VALVE CONTROL TOWER 2 ET 3

Réf. 610000088



MANOMETRE 3'' CONTROL TOWER PRO

Réf. 610000091



MANOMETRE 2.5'' CONTROL TOWER 1

Réf. 610000093



MANOMETRE 2.5'' CONTROL TOWER 1+

Réf. 610000094



MANOMETRE 3.5'' CONTROL TOWER 2

Réf. 610000095



MANOMETRE 2.5'' CONTROL TOWER 3

Réf. 610000097

GONFLAGE CO2



CONTROL BLAST 0

Réf. 610000084

- Bouton de contrôle du taux de remplissage
- Système compatible avec les valves Presta et Schrader
- Composition Aluminium



ADAPTATEURS POUR CARTOUCHES CO2

Réf. 610000009

- Adaptateur pour cartouche CO²
- Livré avec une cartouche CO²



CONTROL BLAST CAN

Réf. 610000111

- Le boîtier protège les mains du froid
- Visser la valve pour Presta et Schrader
- Bouton de libération d'air sûre et contrôlée
- Compatible uniquement avec les cartouches 16g



CARTOUCHES CO2 UNICLIP

Réf. 610000158

- Kit réparation tubeless système UNICLIP
- Montage très facile sans outil
- Combinaison stockage kit et éclairage possible
- Support Uniclip fourni



CARTOUCHES CO2 25G X 2

Réf. 610000054

BOITE DE 50 CARTOUCHES CO2 25G

Réf. 610000056



CARTOUCHES CO2 16G X 3

Réf. 610000043

BOITE DE 50 CARTOUCHES CO2 16G

Réf. 610000053

POMPES SUSPENSIONS



CONTROL MINI SHOCK 0

Réf. 610000126

- Pompe pour amortisseur et fourche corps aluminium
- Affichage digital précis (0,1PSI/0,01 BAR)
- Bouton de décompression et poignée en T flexible extensible
- Flexible extensible et système de double valve
- Pression maxi 400 PSI



CONTROL MINI SHOCK 1

Réf. 610000127

- Pompe pour amortisseur et fourche corps aluminium
- Jauge de diamètre 1,6"
- Bouton de décompression
- Flexible extensible et système de double valve
- Pression maxi 400 PSI

POMPES A MAIN



POMPE CONTROL MINI PRO CO2

Réf. 610000057

- Micro pompe télescopique et gonfleur CO2 combinés
- Valve séparée pour le CO2
- Deux cartouches de CO2 de 16 g et fixation de montage compris
- Valve réversible pour Presta ou Schrader
- 120 PSI



POMPE CONTROL MINI PRO POCKET

Réf. 610000058

- Micro pompe télescopique
- Tube léger en aluminium
- Embout réversible convenant aux valves Presta et Schrader
- 120 PSI



POMPE CONTROL MINI ROAD +

Réf. 610000001

- Cylindre en aluminium CNC pour un bloc robuste et durable de conception haut de gamme
- Flexible extensible à valve fileté permettant aux utilisateurs de pomper aisément et sans crainte.
- Tête de valve à système de roulement pour ne plus avoir à tourner la pompe lors du vissage sur la valve
- Diamètre de cylindre compact idéal pour la route
- 160PSI



POMPE CONTROL MINI ROAD

Réf. 610000004

- Poignée en T repliable et anti-serrage pour un pompage aisé lorsque la poignée se verrouille
- Tête de valve réversible compatible avec les valves Presta et Schrader
- Levier de verrouillage par le pouce pour un raccord parfaitement étanche à l'air
- 120PSI



POMPE CONTROL MINI MTB +

Réf. 610000003

- Cylindre en aluminium CNC pour un bloc robuste et durable de conception haut de gamme
- Flexible extensible à valve fileté permettant aux utilisateurs de pomper aisément et sans crainte.
- Tête de valve à système de roulement pour ne plus avoir à tourner la pompe lors du vissage sur la valve
- Diamètre de cylindre compact idéal pour VTT
- 140PSI



POMPE CONTROL MINI MTB

Réf. 610000007

- Poignée en T repliable et anti-serrage pour un pompage aisé lorsque la poignée se verrouille
- Tête de valve réversible compatible avec les valves Presta et Schrader
- Levier de verrouillage par le pouce pour un raccord parfaitement étanche à l'air
- Cylindre de conception télescopique pour obtenir un volume d'air accru pour les VTT.
- 90PSI



CONTROL MINI 1+

Réf. 610000068

- Jauge de 1.25"
- Poignée en T sans pincement
- Tête basculable entre Presta et Schrader
- Valeur nominale de 120 PSI



CONTROL MINI

Réf. 610000128

- Cylindre en aluminium et poignée Tactal
- Flexible extensible à valve Presta/Schrader
- Pression maxi 120 psi
- Longueur 230mm et poids 150gr



CONTROL MINI COMBO (POUR ENDURO)

Réf. 610000067

- Jauge pivotable de 1.25"
- Conception de poignée en T sans pincement
- Système basculable haute pression/haut volume
- Support de pied pliant
- Tête de soupape à système roulant pour éliminer les torsions
- Valeur nominale de 120 PSI

CHAMBRES À AIR



330000000	CHAMBRE A AIR 12 1/ 2X1.75-2 1 / 4SV 35MM SHRADER
330000003	CHAMBRE A AIR 16X1.75-2.125 SV 35MM SHRADER
330000008	CHAMBRE A AIR 20X1.5-1.75 PV 32MM PRESTA FILETÉ
330000009	CHAMBRE A AIR 20X1.75-2.1 SV 35MM SHRADER
330000014	CHAMBRE A AIR 24X1.5-1.75 SV 35MM SHRADER
330000015	CHAMBRE A AIR 24X1.9-2.1 SV 35MM SHRADER
330000020	CHAMBRE A AIR 26X1.5-1.75 SV 35MM SHRADER
330000022	CHAMBRE A AIR 26X1.5-1.75 PV 32MM PRESTA FILETÉ
330000023	CHAMBRE A AIR 26X1.9-2.35 SV 35MM SHRADER
330000026	CHAMBRE A AIR 26X1.9-2.35 PV 32MM PRESTA FILETÉ
330000029	CHAMBRE A AIR 26X1.9-2.35 SV 48MM SHRADER
330000031	CHAMBRE A AIR 26X1.9-2.35 PV 48MM PRESTA FILETÉ
330000036	CHAMBRE A AIR 26X2.35-2.6 HD PV 48MM 1.2MM PRESTA FILETÉ
330000065	CHAMBRE A AIR 27.5X2.1-2.4 PV 48MM PRESTA FILETÉ/ÉPAISSEUR 0,87MM
330000071	CHAMBRE A AIR 27.5X2.1-2.4 PV 48MM PRESTA FILETÉ/ÉPAISSEUR 0,73MM
330000074	CHAMBRE A AIR 27,5 X 2.1 - 2,40 PV 48MM AMOVIBLE PRESTA LISSE AMOVIBLE
330000078	CHAMBRE A AIR 27.5X2.1-2.4 PV 48MM BOITE DE 50 PRESTA FILETÉ AMOVIBLE/CONDITIONNEMENT EN VRAC
330000131	CHAMBRE A AIR 27.5 PLUS 2.8-3.0 - 48MM PRESTA FILETÉ
330000039	CHAMBRE A AIR 29X1.9-2.3 PV 48MM PRESTA LISSE
330000073	CHAMBRE A AIR 29X1.9-2.3 PV 48MM PRESTA FILETÉ AMOVIBLE
330000052	CHAMBRE A AIR 700X20-25 PV 32MM PRESTA FILETÉ
330000049	CHAMBRE A AIR 700X20-25 PV 48MM PRESTA FILETÉ
330000050	CHAMBRE A AIR 700X20-25 PV 48MM BOITE DE 50 PRESTA FILETÉ/CONDITIONNEMENT EN VRAC
330000042	CHAMBRE A AIR 700X20-25 PV 48MM 0.6 MM PRESTA LISSE
330000045	CHAMBRE A AIR 700X20-25 PV 60MM PRESTA LISSE
330000046	CHAMBRE A AIR 700X20-25 PV 60MM PRESTA LISSE ULTRA LIGHT
330000051	CHAMBRE A AIR 700X20-25 PV 80MM PRESTA LISSE ULTRA LIGHT
330000060	CHAMBRE A AIR 700X28-32 PV 48MM PRESTA FILETÉ
330000062	CHAMBRE A AIR 700X35-45 PV 32MM PRESTA LISSE
330000063	CHAMBRE A AIR 700X35-45 SV 35MM SHRADER
330000090	CHAMBRE A AIR 700X35-45 PV 48MM PRESTA LISSE AMOVIBLE

KITS DE RÉPARATION



SACOCHES KIT RÉPARATION

Réf. 130826

- Sacoche en Nylon 1600D - Imperméable
- Poche intérieure
- Inclus : 1 Tête de pompe / 2 Cartouches Co² 16g / 1 kit de réparation
- Fermeture imperméable



KIT DE RÉPARATION

Réf. 650701

- Kit de réparation équipé de : Colle / Rustines / Démontes pneus



KIT DE RÉPARATION QUICK FIX COMBO

Réf. 61000099

- Rustines sans colle
- 2 démonte-pneus
- Outil polyvalent à 9 fonctions
- Petite pompe
- Sacoche de selle



KIT DE RÉPARATION QUICK FIX COMPRESS

Réf. 61000100

- Rustines sans colle
- 2 démonte-pneus
- Outil polyvalent à 9 fonctions
- Gonfleur CO₂ avec 2 cartouches de 16 g de CO₂
- Sacoche de selle



KIT DE RÉPARATION ROUTE

Réf. 61000121

- Kit de réparation rapide sur la route
- Sac compact et étanche s'adapte à la poche du maillot
- Composé d'un outil à cliquet avec embouts hexagonaux 2/2,5/3/4/5/6/SL2/T10/T25, cartouche de CO₂ 16 g, gonfleur CO₂ Control Blast 0, démonte-pneus



KIT DE RÉPARATION VTT

Réf. 61000122

- Kit de réparation rapide pour la pratique du VTT
- Sac compact et étanche avec bande élastique idéal pour tube de rangement VTT
- Composé d'un outil à cliquet avec embouts hexagonaux 2/2,5/3/4/5/6/SL2/T10/T25, cartouche de CO₂ 16 g, gonfleur CO₂ Control Blast 0, démonte-pneus

PATINS



PATINS POUR JANTES EN CARBONE

Réf. 290000000

- Patins de freins route
- Utilisation exclusive jantes carbone
- Excellentes capacités de freinage en toutes conditions
- Indicateur de limite d'usure
- Compatible avec SHIMANO et la plupart des étriers de freins



PORTE-PATINS ROUTE A CARTOUCHES 3XC

Réf. 290000001

- Patins d'étrier de frein remplaçables
- Triple composant pour maximiser le freinage, antibruit et facile à nettoyer
- Excellentes capacités de freinage en conditions sèches et humides
- Indicateur de limite d'usure
- Compatible avec SHIMANO et la plupart des étriers de freins



PATINS DE RECHANGE ROUTE 3XC

Réf. 290000002

- Triple composant pour maximiser le freinage, antibruit et facile à nettoyer
- Excellentes capacités de freinage en conditions sèches et humides
- Indicateur de limite d'usure



PORTE-PATINS ROUTE A CARTOUCHES

Réf. 290000003

- Excellente puissance de freinage
- Dureté idéale et bon contrôle



PATINS DE RECHANGE ROUTE

Réf. 290000004

- Excellente puissance de freinage
- Dureté idéale et bon contrôle



PORTE-PATINS V-BRAKE A CARTOUCHES 3XC

Réf. 290000005

- Patins de freins V-BRAKE remplaçables
- Triple composant pour maximiser le freinage, antibruit et facile à nettoyer
- Excellentes capacités de freinage en conditions sèches et humides
- Indicateur de limite d'usure
- Compatible avec SHIMANO, SRAM, TRP



PATINS DE RECHANGE V-BRAKE 3X C

Réf. 290000006

- Triple composant pour maximiser le freinage, antibruit et facile à nettoyer
- Excellentes capacités de freinage en conditions sèches et humides
- Indicateur de limite d'usure



PORTE-PATINS V-BRAKE A CARTOUCHES

Réf. 290000007

- Patins de freins V-BRAKE remplaçables
- Marque de limite d'usure
- Semelle de freinage légère de 72 mm
- Design de support ultra léger 6061 T6
- Compatible avec SHIMANO, SRAM, TRP et la plupart des freins en V-BRAKE



PATINS DE RECHANGE V-BRAKE

Réf. 290000008

- Patins de rechange pour V-BRAKE
- Marque de limite d'usure
- Semelle de freinage légère de 72 mm



PATINS ROUTE

Réf. 213019

- Offre de bonnes conditions de freinage
- Compatible avec la plupart des étriers de freins.



PATINS VBRAKE

Réf. 213022

- Offre de bonnes conditions de freinage
- Compatible avec la plupart des étriers de freins.

PLAQUETTES DE FREINGO IAE,



PLAQUETTES GROOVE DISC ELIXIR/XX/XO

Réf. 290000009

- Plaquettes de freins compatibles
- Sillon de dissipation de chaleur
- Surface en composé organique
- Excellentes performances de freinage pour toutes conditions



PLAQUETTES GROOVE DISC AVID JUICY3.5.7/BB7

Réf. 290000010

- Plaquettes de freins compatibles
- Sillon de dissipation de chaleur
- Surface en composé organique
- Excellentes performances de freinage pour toutes conditions



PLAQUETTES GROOVE DISC SHIMANO 2012+ XTR/XT/SLX

Réf. 290000011

- Plaquettes de freins compatibles
- Sillon de dissipation de chaleur
- Surface en composé organique
- Excellentes performances de freinage pour toutes conditions



PLAQUETTES GROOVE DISC SHIMANO AVANT 2011 XTR/XT/SLX/SAINT/M965/M966

Réf. 290000012


- Plaquettes de freins compatibles
- Sillon de dissipation de chaleur
- Surface en composé organique
- Excellentes performances de freinage pour toutes conditions



PLAQUETTES GROOVE DISC AVID BB5

Réf. 290000013

- Plaquettes de freins compatibles
- Sillon de dissipation de chaleur
- Surface en composé organique
- Excellentes performances de freinage pour toutes conditions



PLAQUETTES SPORT DISC GIANT ROOT/SHIMANO MECHANICAL (M355)

Réf. 290000019

- Plaquette de freins compatibles
- Surface en composé organique
- Excellentes performances de freinage



PLAQUETTES SPORT DISC AVID TEKTRIO IOX/NOVELA

Réf. 290000020

- Plaquette de freins compatibles
- Surface en composé organique
- Excellentes performances de freinage



PLAQUETTES SPORT DISC AVID TRAIL 4-PISTON

Réf. 290000021

- Plaquette de freins compatibles
- Surface en composé organique
- Excellentes performances de freinage



PLAQUETTES SPORT DISC AVID 2011+ CODE

Réf. 290000022

- Plaquette de freins compatibles
- Surface en composé organique
- Excellentes performances de freinage



PLAQUETTES SPORT DISC SHIMANO XT M755

Réf. 290000023

- Plaquette de freins compatibles
- Surface en composé organique
- Excellentes performances de freinage



PLAQUETTES SPORT DISC HAYES MAG/HFX-9

Réf. 290000024

- Plaquette de freins compatibles
- Surface en composé organique
- Excellentes performances de freinage



PLAQUETTES SPORT DISC SHIMANO SAINT M810/820/ZEE M640

Réf. 290000025

- Plaquette de freins compatibles
- Surface en composé organique
- Excellentes performances de freinage



PLAQUETTES SPORT DISC AVID HYDRAULIC ROAD/CX

Réf. 290000026

- Plaquette de freins compatibles
- Surface en composé organique
- Excellentes performances de freinage

CONDUCT DISC BRAKE




FREINS À DISQUE HYDRAULIQUES CONDUCT POST MOUNT

Réf. 290000050




FREINS À DISQUE HYDRAULIQUES CONDUCT FLAT MOUNT

Réf. 290000052



PLAQUETTES DE FREINS CONDUCT

Réf. 290000035



KIT CABLES ET GAINES POUR FREINS CONDUCT

Réf. 370000011



KIT D'ENTRETIEN FREINS HYDRAULIQUES CONDUCT

Réf. 380000039



KIT D'ACCESSOIRES FREINS CONDUCT - POUR FIXATION D'ÉCLAIRAGES, COMPTEURS ET GOPRO

Réf. 410000103



OLIVES, INSERTS ET ÉCROUS DE CONNECTION - FREINS CONDUCT X20 PIÈCES DE CHAQUE

Réf. 380000023



ADAPTATEUR POUR DISQUE DE 160MM - FREINS CONDUCT - POSTMOUNT

Réf. 290000040



ADAPTATEUR POUR DISQUE DE 140MM - FREINS CONDUCT - DIRECTMOUNT AVANT

Réf. 290000041



**ADAPTATEUR POUR
DISQUE DE 140MM -
FREINS CONDUCT -
DIRECTMOUNT ARRIÈRE**

Réf. 290000042



**MAITRE CYLINDRE
POUR FREINS À DISQUE
CONDUCT SL**

Réf. 290000053



**ÉTRIER DE FREIN À DISQUE
CONDUCT DIRECT MOUNT**

Réf. 290000044



**ÉTRIER DE FREIN À DISQUE
CONDUCT POST MOUNT**

Réf. 290000045




**KIT DE VIS POUR FREINS
À DISQUE HYDRAULIQUES
CONDUCT FLAT MOUNT
AVANT**

Réf. 290000046




**KIT DE VIS POUR FREINS
À DISQUE HYDRAULIQUES
CONDUCT FLAT MOUNT
ARRIÈRE**

Réf. 290000047



**DISQUE DE FREIN CONDUCT -
ROTOR 140MM**








Réf. 290000033



**DISQUE DE FREIN CONDUCT -
ROTOR 160MM**

Réf. 290000034

PATTES DE DERAILLEUR

PHOTO	REFERENCE	MONTAGE	COMPATIBILITES
	380000017	ARRIERE	ANTHEM / TRANCE 2014-2017 XTC ADV 2016-2018 XTC SLR 2016-2018
	380000018	ARRIERE	REIGN 2014-2016
	380000021	ARRIERE MONTAGE DIRECT SHIMANO	ANTHEM 2017 ANTHEM ADV 2017-2018 TRANCE 2017-2018 TRANCE ADV 2017 PIQUE / PIQUE ADV 2017 HAIL / HAIL ADV 2017 REIGN 2018 DIRT E 2018 VALL E 2018-2019 FATHOM E 2019 ROAD E 2019
	380000022	ARRIERE MONTAGE SHIMANO- SRAM CLASSIQUE	ANTHEM / ANTHEM ADV 2017 ANTHEM 29 / ANTHEM ADV PRO 29 2018 TRANCE / TRANCE ADV 2017 PIQUE / PIQUE ADV 2017 HAIL / HAIL ADV 2017 REIGN ADV 2018 ROAD E 2019
	270723	ARRIERE	REIGN 2014-2016 REVEL REVEL 29 SPLIT RINCON / RINCON DISC CYPRESS EXPRESSWAY ATX
	270766	ARRIERE	ANTHEM X / ANTHEM X 29 / ANTHEM X ADV ANTHEM X ADV 29 / ANTHEM X ADV SL 2009-2014 TRANCE 2008 TRANCE X 29 2013 TRANCE X 2008-2013 TRANCE X ADV 2012-2013 REIGN 2008-2013 XTC ALLIANCE 2008-2009 XTC COMP 2012 XTC 2013-2015 XTC ADV 2009-2016 XTC 29 / XTC ADV 29 / XTC ADV SL 29 / XTC ADV SL 2012-2016 OBSESS 2016-2018 TALON 2013-2016 TEMPT 2014-2017 STANCE 2017 TOUGHROAD SLR 2016-2018 ROAM / ROAM XR 2010-2015 SEEK 2010-2013
	270924	ARRIERE	GLORY APRES 2010
	380000028	AVANT	ANTHEM ADV 2017-2019 TRANCE ADV 2017-2019 XTC ADV 29 2017-2019 XTC ADV+ 2017-2019 PIQUE ADV 2017-2019 HAIL ADV 2017-2019 INTRIGUE 2017-2019

	380000016	ARRIERE	TCR ADV DISC 2017-2019 TCR ADV SL DISC 2017-2019 DEFY ADV DISC 2017-2019 DEFY ADV SL DISC 2017-2019
	380000000	ARRIERE	CONTEND SL 2017 LANGMA ADV / LANGMA ADV PRO 2018-2019 TCR ADV / TCR ADV PRO / TCR ADV SL 2016-2019 PROPEL ADV PRO 2019
	271200	ARRIERE	AVAIL / AVAIL COMP / AVAIL ADV / AVAIL ADV SL 2012-2018 DEFY / DEFY COMP / DEFY ADV / DEFY ADV SL 2013-2016 RAPID / RAPID COMPOSITE 2016-2018 TCR SLR 2016 TCR ADV / TCR ADV SL 2012-2015 ANYROAD 2014-2019 BRAVA SLR 2014-2016 ENVIE ADV / ENVIE ADV PRO 2013-2019 INVITE 2015-2017 PROPEL ADV / PROPEL ADV PRO 2013-2019 REVOLT 2014-2017 TCX SLR / TCX ADV / TCX ADV PRO 2014-2016 FASTROAD SLR / FASTROAD COMAX 2015-2018 THRIVE / THRIVE COMP / THRIVE COMAX 2014-2015
	270131	ARRIERE	AVAIL ADV 2009-2011 DASH 2010-2014 DEFY COMP / DEFY ADV 2009-2012 TCR / TCR COMP / TCR ADV / TCR ADV SL 2005-2016 RAPID 2010-2015 TCX 2009 TCX ADV SL 2011-2014
	270105	ARRIERE	AVAIL 2011 TCR ALLIANCE TCR AVANT 2005 SCR OCR FCR
	270926	ARRIERE	TRINITY / TRINITY COMP / TRINITY ADV / TRINITY ADV PRO / TRINITY ADV SL
	380000008	AVANT	TCX SLR 2014-2019 TCX ADV 2014 TCX ADV PRO 2014-2019 BRAVA SLR 2014-2017
	310201	AVANT	DEFY 2009 TCR ALLIANCE TCR AVANT 2009 SCR OCR FCR
	470842	AVANT	TCR ADV SL DEFY ADV / DEFY ADV PRO / DEFY ADV SL 2015-2017 AVAIL 2015 FASTROAD 2015-2018
	470843	AVANT	TRINITY COMP 2012-2015 TRINITY ADV / TRINITY ADV PRO 2016-2019 TRINITY ADV SL 2010-2012 AVOW ADV / AVOW ADV PRO 2016-2018 AVAIL COMP / AVAIL ADV / AVAIL ADV SL 2012-2014 DEFY COMP / DEFY ADV / DEFY ADV SL 2012-2015 TCX ADV SL 2012-2014 ENVIE ADV / ENVIE ADV PRO 2013-2018 PROPEL ADV / PROPEL ADV PRO / PROPEL ADV SL 2013-2018 PROPEL ADV DISC 2018 TCR ADV / TCR ADV PRO 2016-2018 LANGMA ADV 2018 LANGMA ADV DISC 2018
	310703	AVANT	TRINITY COMP / TRINITY ADV AVANT 2010



ÉQUIPEZ VOTRE VAE

GAMME D'ACCESSOIRES VELOS A ASSISTANCE ELECTRIQUE

Giant propose une gamme complète d'équipements de vélos à assistance électrique pour couvrir tous vos besoins quelle que soit votre aventure à vélo. Grâce au système MIK, vous pourrez mettre ou enlever vos équipements en un clic.

BATTERIES VAE ET ACCESSOIRES

BATTERIE 500WH 36V SUR PORTE BAGAGE

Réf. 700000007

- Nombre de broches: 5 prise de charge / 4 sortie batterie

BATTERIE 500WH 36V SUR PORTE BAGAGE

Réf. 700000011

- Nombre de broches: 3 prise de charge / 6 sortie batterie

BATTERIE 500WH 36V SUR CADRE

Réf. 700000008

- Nombre de broches: 5 prise de charge / 4 sortie batterie

BATTERIE 500WH 36V INTEGRE SUR CADRE TOP PULL

Réf. 700000010

- Nombre de broches: 5 prise de charge / 4 sortie batterie

BATTERIE 500WH 36V INTEGRE SUR CADRE 2017 TOP PULL

Réf. 700000013

- Nombre de broches: 3 prise de charge/6 sortie batterie

BATTERIE SLIDE 500WH 36V INTEGRE SUR CADRE 2018 SIDEPULL

Réf. 700000002

- Nombre de broches: 3 prise de charge/6 sortie batterie

BATTERIE TUBE DIAGONAL INTREGREE 2019+

Réf. 700000022

- Nombre de broches: 5 prise de charge/6 sortie batterie

BATTERIE 375WH NOUVEAU ROAD-E/ FASTROAD-E/ THRIVE-E MY20

Réf. 700000033

- Nombre de broches: 6 prise de charge/6 sortie batterie

EXTENSION DE BATTERIE 250WH COMPATIBLE NEW E-BIKE MY20

Réf. 700000032

- Nombre de broches: 6 prise de charge
- Compatible avec : Road-E+1 Pro CS, Road-E+1 Pro CS, Fastoad-E+1 Pro, Fastoad-E+2 Pro, Explore E+0 Pro GTS, Explore E+1 pro GTS, Reign E+0 Pro, Reign E+1 Pro, Reign E+2 Pro, Thrive E+1 Pro, Thrive E+2 Pro

CACHE BATTERIE DOWN TUBE INTREGREE MAT MY19

Réf. 700000024

CACHE BATTERIE DOWN TUBE INTREGREE BRILLANT MY19

Réf. 700000025

CACHE BATTERIE DOWN TUBE INTREGREE MAT MY20

Réf. 700000034

CACHE BATTERIE DOWN TUBE INTREGREE BRILLANT MY20

Réf. 700000035



CHARGEUR BATTERIE 36V 4A

Réf. 710000000

- 5 broches



CHARGEUR BATTERIE 36V 4A 2017

Réf. 710000004

- 3 broches



CHARGEUR BATTERIE SMART 36V 6A

Réf. 710000005

- 5 broches



CHARGEUR BATTERIE SMART 36V 6A L-TYPE MY20

Réf. 710000009

- 6 broches



OUTIL DEMONTE BOITE DE PEDALIER 2017

Réf. 600000044



CACHE DE PROTECTION DE CONNECTEURS BATTERIE A EJECTION PAR LE HAUT

Réf. 540000011



CACHE DE PROTECTION DE CONNECTEURS BATTERIE A EJECTION LATERALE

Réf. 540000012

CACHE DE PROTECTION DE CONNECTEURS BATTERIE INTEGREE MY20

Réf. 540000016



PORTE BAGAGES METRO E

Réf. 440000007



PORTE BAGAGE EXPLORE E+ ET AMITIE + MY18

réf. taille S 440000011
réf. taille M 440000012
réf. taille L/XL 440000013



PORTE BAGAGE QUICK-E & EXPLORE SIDE PULL

Réf. 440000014



SYSTEME MIK

Réf. 440000015



PANIER STANDARD AVEC SYSTEME MIK

Réf. 450000007



PPANNIER LARGE AVEC SYSTEME MIK

Réf. 450000008



SAC DE TRANSPORT CHARGEUR

Réf. 430000100



SAC DE TRANSPORT SMART CHARGEUR 6A

Réf. 430000109



PAIRE DE SACOCHES EV AVEC SYSTEME MIK

Réf. 430000101

- Capacité : 45.4L
- Dimensions : 38x32.5x45cm



PAIRE DE SACOCHES EV AVEC SYSTEME MIK

Réf. 430000102

- Capacité : 37.2L
- Dimensions : 40x31x50cm



SAC DE PROTECTION BATTERIE ARR AVEC SYSTEME MIK

Réf. 430000103



SAC DE PROTECTION PLUIE POUR BATTERIES ARRIERE

Réf. 540000010



ADAPTATEUR PORTE BIDON

Réf. 380000036

- Capacité : 45.4L
- Dimensions : 38x32.5x45cm



PAIRE DE GARDE BOUE ROAD E

Réf. 530000038

- Compatible avec tous les Road-e et Road-e pro



PAIRE DE GARDE BOUE EXPLORE E+ ET AMITI E+ MY18

Réf. 530000039

- Compatible avec tous les Explore e+ et Amiti e+



PAIRE DE GARDE BOUE E-MTB

Réf. 530000040

- Compatible avec les Full E+, Trance E+, Stance E+, Dirt E+, Fathom, E+ Vall E+
- Compatible avec les combinaisons Roues / Pneus 27,5 x 2,20-2,60
- Plastique flexible, Torsion jusqu'à 360°
- Montage avec des Rilsans



RIDE CONTROL ONE ANT+

Réf. 410000124

- Synchronisation bluetooth avec l'application ride control
- Connectivité ANT+



RIDE CONTROL EVO 31,8 - 35MM

Réf. 410000108

- Synchronisation bluetooth avec l'application ride control
- Affichage de la fréquence cardiaque
- Affichage alerte nouveau SMS, nouveau mail et nouvel appel
- Affichage kilométrique de l'autonomie estimée restante
- Port de recharge USB
- Compatible cintres 31,8 et 35mm
- Composition : Ride control + commande excentrée
- Dimensions : 93,5X61,8X22mm
- Poids 92,9g



RIDE CONTROL CHARGE 31,8MM

Réf. 410000113

- Synchronisation bluetooth avec l'application ride control
- Port de recharge USB
- Compatible cintres 28,6 et 31,8mm
- Composition : Ride control + commande excentrée
- Dimensions : 89X59X29 mm
- Poids 96,5g



SUPPORT EXCENTRÉ

Réf. 410000100

- Permet de déporter votre RideControl Charge ou Evo. Compatible avec les cintres de 31.8mm de diamètre.

The GIANT logo is displayed in white on a blue background.The Liv logo is displayed in white on a purple background.

Dans cette brochure, à travers chaque mot, chaque illustration, GIANT propose de partager les joies et bénéfices que notre gamme complète d'équipements procure. Notre mission première, c'est d'inspirer chaque cycliste en créant une gamme d'équipements complète et adéquate.

Que vous soyez débutant ou confirmé, vous trouverez forcément l'équipement qui vous convient. Ayez l'étoffe d'un GIANT.

RIDE LIFE. RIDE GIANT

Liv la première marque de cycle pour femmes. Liv a créé une gamme d'équipement pour les femmes, désignée par des femmes.

Que vous soyez confirmée ou débutante, Liv a développé les meilleurs produits pour vous aider à découvrir les joies de l'aventure à vélo.

Liv croit au potentiel des femmes. Notre gamme d'équipement allie qualité optimale, performance et style.

En Liv, les femmes se sentiront belles, confiantes et plus féminines que jamais.

**Beautiful Beyond Words.
Liv Beyond.**



GiantBicyclesFrance

LivCyclingFrance

**RIDE LIFE.
RIDE GIANT.**



GIANT

2020
CATALOGUE GEAR